

Bacalaureat 2024

Raport Bacalaureat 2024 - 12 iulie 2024

Prima sesiune - după contestații

Promoție curentă	Înscriși	Prezenți	Reușiți		Rată de promovare	
			Înainte de contestații	După contestații	Înainte de contestații	După contestații
2024	119.052	116.698	95.112	97.066	81,5%	83,2%
2023	113.888	111.253	87.226	89.555	78,4%	80,5%
2022	111.327	108.452	84.880	86.804	78,3%	80,0%
2021	114.137	110.359	81.535	83.560	73,9%	75,7%
2020	123.821	120.725	86.208	87.951	71,4%	72,9%
2019	116.315	112.394	82.781	84.833	73,7%	75,5%
2018	118.807	111.289	80.897	83.145	72,7%	74,7%
2017	115.942	111.539	86.820	88.313	77,8%	79,2%
2016	114.962	109.960	81.490	83.091	74,1%	75,6%
2015	143.895	137.454	99.969	101.966	72,7%	74,2%
2014	129.759	122.557	82.859	84.622	67,6%	69,0%

Promoție curentă	Înscriși	Prezenți	Reușiți	Rată de promovare
Teoretică	71.612	70.966	65.163	91,8%
Tehnologică	34.422	32.902	21.630	65,7%
Vocațională	13.018	12.830	10.273	80,1%

Toți candidații	Înscriși	Prezenți	Reușiți		Rată de promovare	
			Înainte de contestații	După contestații	Înainte de contestații	După contestații
2024	134.414	130.041	99.371	101.725	76,4%	78,2%
2023	130.522	125.352	91.246	94.004	72,8%	75,0%
2022	126.453	121.473	89.054	91.332	73,3%	75,2%
2021	133.664	127.001	86.126	88.591	67,8%	69,8%
2020	155.650	147.929	93.007	95.470	62,9%	64,5%
2019	136.091	129.168	86.795	89.216	67,2%	69,1%
2018	136.864	123.620	83.633	86.163	67,7%	69,7%
2017	135.513	128.510	91.763	93.642	71,4%	72,9%
2016	137.338	129.395	86.263	88.167	66,7%	68,1%
2015	168.939	159.717	105.977	108.350	66,4%	67,8%
2014	161.682	151.314	89.675	91.771	59,3%	60,6%

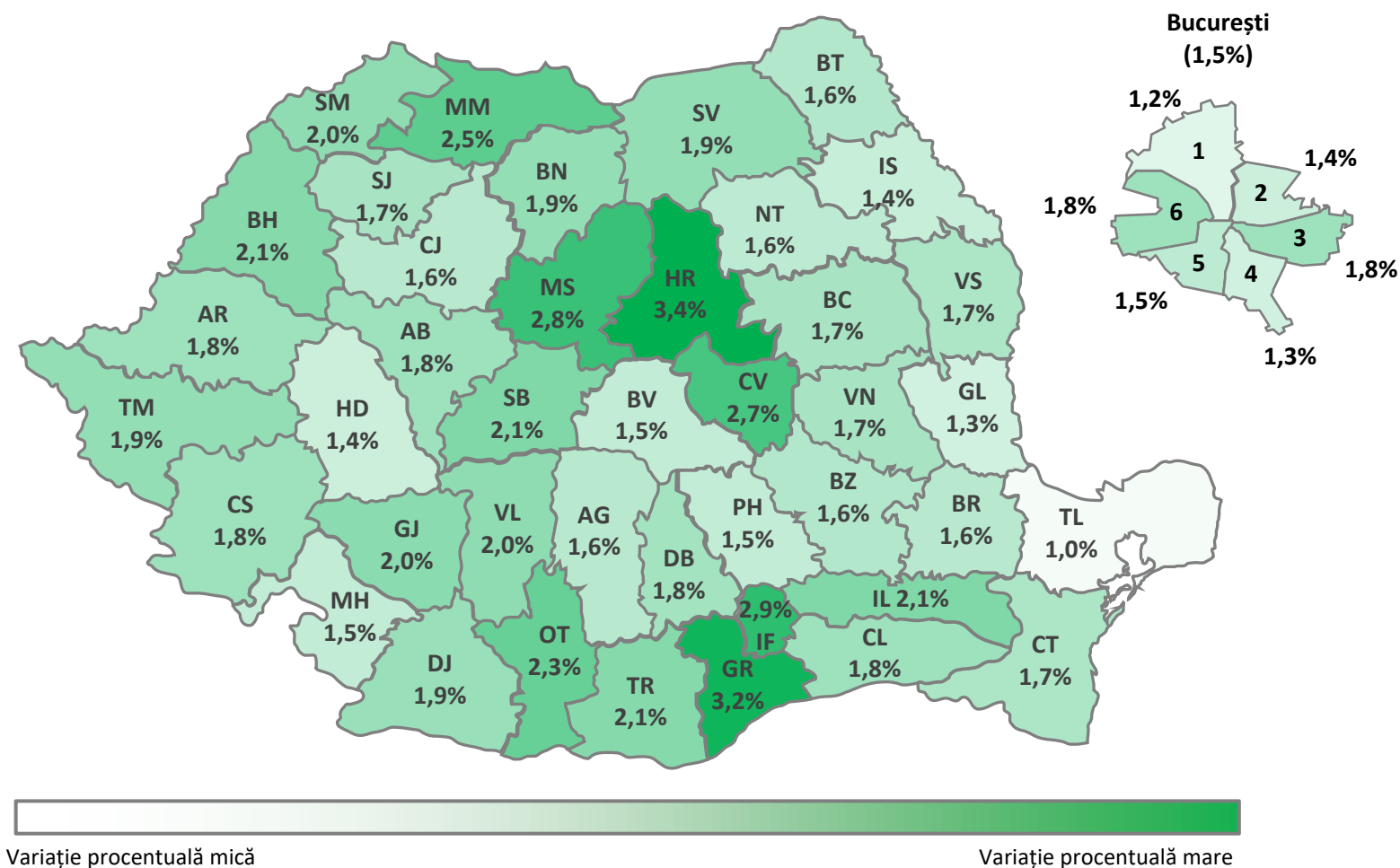
Promoții anterioare	Înscriși	Prezenți	Reușiți	Rată de promovare
	15.362	13.343	4.659	34,9%

Județ	Nr. de contestații depuse					Nr. de lucrări ale căror note au fost modificate																											
	Total	Proba E)a)	Proba E)b)	Proba E)c)	Proba E)d)	Proba E)a)							Proba E)b)							Proba E)c)							Proba E)d)						
						TOTAL	%	< 0,5 p	0,5-1 p	1-1,5 p	> 1,5 p	Scor *	TOTAL	%	< 0,5 p	0,5-1 p	1-1,5 p	> 1,5 p	Scor *	TOTAL	%	< 0,5 p	0,5-1 p	1-1,5 p	> 1,5 p	Scor *	TOTAL	%	< 0,5 p	0,5-1 p	1-1,5 p	> 1,5 p	Scor *
AB	939	417	5	239	278	406	97,4%	225	147	33	1	0,52	4	80,0%	1	2	0	1	0,94	228	95,4%	163	49	16	0	0,43	265	95,3%	203	55	7	0	0,38
AG	1.642	683	0	475	484	658	96,3%	375	209	69	5	0,53	0		0	0	0	0		452	95,2%	284	135	28	5	0,48	456	94,2%	355	90	11	0	0,37
AR	1.020	430	4	310	276	421	97,9%	246	139	33	3	0,51	3	75,0%	1	2	0	0	0,58	288	92,9%	200	71	15	2	0,44	261	94,6%	196	54	11	0	0,40
B	6.850	2.825	20	1.959	2.046	2.733	96,7%	1.485	941	288	19	0,54	20	100,0%	7	7	5	1	0,76	1.860	94,9%	1.213	509	122	16	0,47	1.897	92,7%	1.462	369	61	5	0,38
BC	1.219	514	0	398	307	495	96,3%	266	167	56	6	0,55	0		0	0	0	0		366	92,0%	242	96	23	5	0,47	285	92,8%	224	55	5	1	0,37
BH	1.460	633	59	415	353	616	97,3%	323	215	72	6	0,56	58	98,3%	30	17	9	2	0,61	398	95,9%	269	98	28	3	0,46	335	94,9%	268	59	8	0	0,36
BN	691	282	4	197	208	274	97,2%	152	92	26	4	0,54	4	100,0%	4	0	0	0	0,25	188	95,4%	123	51	14	0	0,46	189	90,9%	133	45	11	0	0,43
BR	635	277	0	168	190	271	97,8%	158	86	26	1	0,51	0		0	0	0	0		163	97,0%	100	49	13	1	0,49	181	95,3%	141	36	4	0	0,37
BT	1.111	462	0	323	326	446	96,5%	243	155	45	3	0,54	0		0	0	0	0		303	93,8%	198	85	18	2	0,46	310	95,1%	240	59	11	0	0,38
BV	1.268	551	43	303	371	534	96,9%	294	185	52	3	0,53	42	97,7%	21	15	5	1	0,59	285	94,1%	204	65	14	2	0,43	346	93,3%	255	75	16	0	0,40
BZ	900	370	0	281	249	349	94,3%	207	101	37	4	0,52	0		0	0	0	0		271	96,4%	169	86	14	2	0,47	228	91,6%	173	46	7	2	0,40
CJ	1.595	666	62	422	445	643	96,5%	338	221	74	10	0,56	61	98,4%	26	23	11	1	0,65	398	94,3%	242	122	31	3	0,49	423	95,1%	328	84	11	0	0,38
CL	442	171	0	138	133	170	99,4%	91	62	17	0	0,53	0		0	0	0	0		131	94,9%	94	30	6	1	0,42	124	93,2%	91	32	1	0	0,39
CS	524	231	3	153	137	221	95,7%	126	71	23	1	0,52	2	66,7%	2	0	0	0	0,25	146	95,4%	100	34	8	4	0,47	126	92,0%	85	33	7	1	0,45
CT	1.754	726	0	506	522	706	97,2%	364	250	85	7	0,56	0		0	0	0	0		486	96,0%	331	120	32	3	0,45	479	91,8%	362	104	13	0	0,39
CV	485	252	61	79	93	243	96,4%	128	85	28	2	0,55	57	93,4%	29	19	9	0	0,57	74	93,7%	57	14	3	0	0,39	88	94,6%	67	18	3	0	0,39
DB	1.243	489	0	423	331	479	98,0%	267	167	43	2	0,52	0		0	0	0	0		397	93,9%	283	85	28	1	0,43	311	94,0%	246	57	8	0	0,37
DJ	1.882	901	0	488	493	876	97,2%	498	278	94	6	0,53	0		0	0	0	0		460	94,3%	318	111	29	2	0,44	461	93,5%	365	83	12	1	0,37
GJ	1.062	499	0	301	262	484	97,0%	302	131	46	5	0,50	0		0	0	0	0		291	96,7%	202	70	19	0	0,44	252	96,2%	190	56	5	1	0,39
GL	1.346	534	0	365	447	520	97,4%	288	176	52	4	0,53	0		0	0	0	0		350	95,9%	252	70	21	7	0,45	414	92,6%	324	77	13	0	0,37
GR	529	200	0	199	130	193	96,5%	99	68	25	1	0,56	0		0	0	0	0		188	94,5%	120	52	15	1	0,48	120	92,3%	98	19	1	2	0,37
HD	1.007	439	6	286	276	418	95,2%	249	123	39	7	0,52	6	100,0%	2	4	0	0	0,58	273	95,5%	190	60	22	1	0,45	253	91,7%	197	42	14	0	0,39
HR	1.084	548	144	240	152	528	96,4%	294	171	61	2	0,53	142	98,6%	67	54	19	2	0,60	221	92,1%	146	57	16	2	0,47	143	94,1%	109	27	6	1	0,40
IF	579	214	1	204	160	207	96,7%	121	61	22	3	0,53	1	100,0%	1	0	0	0	0,25	193	94,6%	123	62	7	1	0,46	147	91,9%	113	22	10	2	0,42
IL	568	225	0	177	166	217	96,4%	128	63	23	3	0,53	0		0	0	0	0		163	92,1%	113	36	11	3	0,46	159	95,8%	120	36	3	0	0,38
IS	2.137	960	0	534	643	932	97,1%	510	300	116	6	0,55	0		0	0	0	0		501	93,8%	353	115	29	4	0,44	601	93,5%	477	114	10	0	0,36
MH	679	296	0	204	179	281	94,9%	154	94	32	1	0,54	0		0	0	0	0		197	96,6%	136	51	8	2	0,44	168	93,9%	134	33	1	0	0,35
MM	1.520	563	8	505	444	548	97,3%	290	192	64	2	0,55	7	87,5%	4	2	1	0	0,54	479	94,9%	301	134	39	5	0,49	411	92,6%	336	62	13	0	0,36
MS	1.379	613	87	381	298	599	97,7%	317	214	64	4	0,55	84	96,6%	44	34	6	0	0,52	358	94,0%	241	95	21	1	0,45	278	93,3%	228	42	8	0	0,35
NT	1.231	520	0	359	352	499	96,0%	270	173	53	3	0,54	0		0	0	0	0		343	95,5%	215	98	28	2	0,48	327	92,9%	268	50	9	0	0,35
OT	1.092	501	0	331	260	486	97,0%	274	158	52	2	0,53	0		0	0	0	0		313	94,6%	213	81	15	4	0,45	238	91,5%	192	39	6	1	0,36
PH	1.882	730	0	537	615	708	97,0%	387	235	79	7	0,54	0		0	0	0	0		509	94,8%	371	111	26	1	0,41	571	92,8%	443	118	10	0	0,37
SB	837	358	34	238	207	347	96,9%	181	130	34	2	0,55	34	100,0%	17	13	4	0	0,56	224	94,1%	139	70	13	2	0,48	195	94,2%	152	33	10	0	0,39
SJ	621	253	15	174	179	247	97,6%	125	90	31	1	0,56	14	93,3%	8	5	1	0	0,50	166	95,4%	107	44	15	0	0,47	170	95,0%	131	34	4	1	0,38
SM	643	312	19	161	151	300	96,2%	170	99	30	1	0,52	19	100,0%	6	13	0	0	0,59	147	91,3%	100	33	11	3	0,47	140	92,7%	106	29	5	0	0,39
SV	1.937	786	0	541	610	754	95,9%	420	258	71	5	0,53	0		0	0	0	0		505	93,3%												

Județ	Lucrări ale căror note au fost modificate																																					
	Proba E)a)										Proba E)b)								Proba E)c)								Proba E)d)											
	TOTAL	Au crescut nota				Au micșorat nota				TOTAL	< 0,5 p	0,5-1 p	1-1,5 p	> 1,5 p	< 0,5 p	0,5-1 p	1-1,5 p	> 1,5 p	TOTAL	< 0,5 p	0,5-1 p	1-1,5 p	> 1,5 p	< 0,5 p	0,5-1 p	1-1,5 p	> 1,5 p	TOTAL	< 0,5 p	0,5-1 p	1-1,5 p	> 1,5 p	< 0,5 p	0,5-1 p	1-1,5 p	> 1,5 p		
AB	406	33,50%	25,86%	6,40%	0,25%	21,92%	10,34%	1,72%	0,00%	4	25,00%	25,00%	0,00%	0,00%	0,00%	25,00%	0,00%	25,00%	0,00%	0,00%	228	44,30%	14,91%	5,70%	0,00%	27,19%	6,58%	1,32%	0,00%	265	46,04%	15,47%	2,26%	0,00%	30,57%	5,28%	0,38%	0,00%
AG	658	33,43%	21,43%	8,36%	0,46%	23,56%	10,33%	2,13%	0,30%	0									452	37,83%	21,02%	5,53%	1,11%	25,00%	8,85%	0,66%	0,00%	456	47,37%	14,91%	1,97%	0,00%	30,48%	4,82%	0,44%	0,00%		
AR	421	32,78%	22,57%	6,18%	0,71%	25,65%	10,45%	1,66%	0,00%	3	0,00%	66,67%	0,00%	0,00%	33,33%	0,00%	0,00%	0,00%	288	43,06%	14,93%	3,82%	0,69%	26,39%	9,72%	1,39%	0,00%	261	48,66%	16,48%	2,68%	0,00%	26,44%	4,21%	1,53%	0,00%		
B	2.733	32,20%	24,00%	8,42%	0,66%	22,14%	10,43%	2,12%	0,04%	20	10,00%	20,00%	10,00%	5,00%	25,00%	15,00%	15,00%	0,00%	1.860	38,98%	19,73%	6,02%	0,75%	26,24%	7,63%	0,54%	0,11%	1.897	45,70%	13,13%	3,00%	0,26%	31,37%	6,33%	0,21%	0,00%		
BC	495	32,53%	24,04%	9,49%	1,21%	21,21%	9,70%	1,82%	0,00%	0								366	38,52%	17,21%	4,64%	0,82%	27,60%	9,02%	1,64%	0,55%	285	50,53%	14,74%	1,05%	0,35%	28,07%	4,56%	0,70%	0,00%			
BH	616	31,17%	26,46%	8,60%	0,97%	21,27%	8,44%	3,08%	0,00%	58	32,76%	20,69%	13,79%	3,45%	18,97%	8,62%	1,72%	0,00%	398	39,95%	17,84%	5,78%	0,75%	27,64%	6,78%	1,26%	0,00%	335	48,06%	14,63%	1,79%	0,00%	31,94%	2,99%	0,60%	0,00%		
BN	274	35,04%	28,83%	7,66%	1,09%	20,44%	4,74%	1,82%	0,36%	4	100,00%	0,00%	0,00%	0,00%	0,00%	0,00%	0,00%	188	37,77%	17,55%	5,85%	0,00%	27,66%	9,57%	1,60%	0,00%	189	38,10%	16,40%	4,76%	0,00%	32,28%	7,41%	1,06%	0,00%			
BR	271	35,06%	22,88%	7,75%	0,37%	23,25%	8,86%	1,85%	0,00%	0								163	36,81%	22,70%	6,13%	0,61%	24,54%	7,36%	1,84%	0,00%	181	51,38%	16,02%	2,21%	0,00%	26,52%	3,87%	0,00%	0,00%			
BT	446	31,39%	26,91%	7,40%	0,67%	23,09%	7,85%	2,69%	0,00%	0								303	38,28%	17,82%	4,95%	0,66%	27,06%	10,23%	0,99%	0,00%	310	46,77%	12,90%	3,23%	0,00%	30,65%	6,13%	0,32%	0,00%			
BV	534	32,40%	25,28%	8,24%	0,56%	22,66%	9,36%	1,50%	0,00%	42	33,33%	19,05%	11,90%	0,00%	16,67%	16,67%	0,00%	2,38%	285	42,81%	16,84%	4,21%	0,70%	28,77%	5,96%	0,70%	0,00%	346	49,13%	15,03%	4,05%	0,00%	24,57%	6,65%	0,58%	0,00%		
BZ	349	30,09%	23,78%	9,74%	0,86%	29,23%	5,16%	0,86%	0,29%	0								271	35,79%	23,99%	4,43%	0,74%	26,57%	7,75%	0,74%	0,00%	228	44,74%	16,67%	2,63%	0,88%	31,14%	3,51%	0,44%	0,00%			
CJ	643	31,10%	27,22%	10,26%	1,56%	21,46%	7,15%	1,24%	0,00%	61	22,95%	27,87%	13,11%	1,64%	19,67%	9,84%	4,92%	0,00%	398	40,45%	23,12%	7,04%	0,50%	20,35%	7,54%	0,75%	0,25%	423	48,46%	14,18%	2,13%	0,00%	29,08%	5,67%	0,47%	0,00%		
CL	170	31,18%	21,18%	7,65%	0,00%	22,35%	15,29%	2,35%	0,00%	0								131	38,17%	16,79%	3,82%	0,76%	33,59%	6,11%	0,76%	0,00%	124	44,35%	17,74%	0,00%	0,00%	29,03%	8,06%	0,81%	0,00%			
CS	221	33,03%	22,62%	7,69%	0,45%	23,98%	9,50%	2,71%	0,00%	2	0,00%	0,00%	0,00%	0,00%	100,00%	0,00%	0,00%	146	37,67%	17,12%	5,48%	2,74%	30,82%	6,16%	0,00%	0,00%	126	40,48%	17,46%	4,76%	0,79%	26,98%	8,73%	0,79%	0,00%			
CT	706	29,89%	24,79%	9,07%	0,99%	21,67%	10,62%	2,97%	0,00%	0								486	40,53%	18,72%	4,94%	0,62%	27,57%	5,97%	1,65%	0,00%	479	44,47%	14,61%	2,71%	0,00%	31,11%	7,10%	0,00%	0,00%			
CV	243	22,63%	21,81%	7,82%	0,82%	30,04%	13,17%	3,70%	0,00%	57	33,33%	31,58%	10,53%	0,00%	17,54%	1,75%	5,26%	0,00%	74	50,00%	16,22%	2,70%	0,00%	27,03%	2,70%	1,35%	0,00%	88	40,91%	13,64%	2,27%	0,00%	35,23%	6,82%	1,14%	0,00%		
DB	479	31,32%	22,55%	7,10%	0,42%	24,43%	12,32%	1,88%	0,00%	0								397	43,83%	13,60%	5,54%	0,25%	27,46%	7,81%	1,51%	0,00%	311	50,16%	13,50%	1,61%	0,00%	28,94%	4,82%	0,96%	0,00%			
DJ	876	33,22%	20,89%	8,56%	0,57%	23,63%	10,84%	2,17%	0,11%	0								460	40,00%	16,74%	4,78%	0,43%	29,13%	7,39%	1,52%	0,00%	461	45,12%	13,02%	2,39%	0,22%	34,06%	4,99%	0,22%	0,00%			
GJ	484	35,95%	17,56%	7,02%	0,83%	26,45%	9,50%	2,48%	0,21%	0								291	39,52%	16,84%	3,78%	0,00%	29,90%	7,22%	2,75%	0,00%	252	46,43%	13,89%	1,19%	0,40%	28,97%	8,33%	0,79%	0,00%			
GL	520	30,77%	21,15%	7,69%	0,77%	24,62%	12,69%	2,31%	0,00%	0								350	42,29%	13,71%	4,29%	2,00%	29,71%	6,29%	1,71%	0,00%	414	47,58%	14,49%	2,90%	0,00%	30,68%	4,11%	0,24%	0,00%			
GR	193	25,91%	24,35%	11,40%	0,52%	25,39%	10,88%	1,55%	0,00%	0								188	36,17%	15,43%	7,98%	0,53%	27,66%	12,23%	0,00%	0,00%	120	49,17%	12,50%	0,00%	0,83%	32,50%	3,33%	0,83%	0,83%			
HD	418	33,01%	20,33%	7,89%	1,67%	26,56%	9,09%	1,44%	0,00%	6	16,67%	50,00%	0,00%	0,00%	16,67%	16,67%	0,00%	0,00%	273	36,26%	15,38%	5,86%	0,37%	33,33%	6,59%	2,20%	0,00%	253	48,22%	8,70%	5,14%	0,00%	29,64%	7,91%	0,40%	0,00%		
HR	528	30,68%	14,96%	6,63%	0,38%	25,00%	17,42%	4,92%	0,00%	142	32,39%	26,76%	11,27%	1,41%	14,79%	11,27%	2,11%	0,00%	221	36,20%	14,48%	4,52%	0,90%	29,86%	11,31%	2,71%	0,00%	143	49,65%	10,49%	3,50%	0,70%	26,57%	8,39%	0,70%	0,00%		
IF	207	34,30%	16,43%	8,70%	1,45%	24,15%	13,04%	1,93%	0,00%	1	0,00%	0,00%	0,00%	0,00%	100,00%	0,00%	0,00%	193	31,09%	20,21%	3,63%	0,52%	32,64%	11,92%	0,00%	0,00%	147	44,22%	9,52%	4,08%	1,36%	32,65%	5,44%	2,72%	0,00%			
IL	217	31,34%	21,66%	9,68%	1,38%	27,65%	7,37%	0,92%	0,00%	0								163	39,26%	15,95%	6,13%	1,84%	30,06%	6,13%	0,61%	0,00%	159	42,77%	15,09%	1,26%	0,00%	32,70%	7,55%	0,63%	0,00%			
IS	932	33,69%	23,28%	9,33%	0,54%	21,03%	8,91%	3,11%	0,11%	0								501	41,32%	15,77%	4,99%	0,60%	29,14%	7,19%	0,80%	0,20%	601	49,75%	13,64%	1,33%	0,00%	29,62%	5,32%	0,33%	0,00%			
MH	281	30,25%	20,64%	8,90%	0,36%	24,56%	12,81%	2,49%	0,00%	0								197	37,56%	18,27%	2,03%	1,02%	31,47%	7,61%	2,03%	0,00%	168	48,81%	11,90%	0,60%	0,00%	30,95%	7,74%	0,00%	0,00%			
MM	548	30,11%	26,82%	10,22%	0,36%	22,81%	8,21%	1,46%	0,00%	7	28,57%	28,57%	14,29%	0,00%	28,57%	0,00%	0,00%	479	36,53%	19,00%	6,05%	0,63%	26,30%	8,98%	2,09%	0,42%	411	50,12%	9,98%	2,19%	0,00%	31,63%	5,11%	0,97%	0,00%			
MS	599	27,88%	25,21%	8,85%	0,50%	25,04%	10,52%	1,84%	0,17%	84	33,33%	30,95%	7,14%	0,00%	19,05%	9,52%	0,00%	0,00%	358	39,11%	17,88%	4,19%	0,28%	28,21%	8,66%	1,68%	0,00%	278	51,80%	8,63%	2,88%	0,00%	30,22%	6,47%	0,00%	0,00%		
NT	499	33,07%	24,05%	8,02%	0,60%	21,04%	10,62%	2,61%	0,00%	0								343	35,57%	21,57%	7,58%	0,58%	27,11%	7,00%	0,58%	0,00%	327	47,40%	11,62%	2,75%	0,00%	34,56%	3,67%	0,00%	0,00%			
OT	486	30,04%	21,19%	7,82%	0,41%	26,34%	11,32%	2,88%	0,00%	0								313	38,34%	19,81%	4,47%	1,28%	29,71%	6,07%	0,32%	0,00%	238	51,68%	13,03%	2,52%	0,42%	28,99%	3,36%	0,00%	0,00%			
PH	708	32,49%	23,31%	10,17%	0,71%	22,18%	9,89%	0,99%	0,28%	0								509	42,63%	16,90%	4,32%	0,00%	30,26%	4,91%	0,79%	0,20%	571	46,76%	13,84%	0,88%	0,00%	30,82%	6,83%	0,88%	0,00%			
SB	347	30,84%	26,22%	8,36%	0,58%	21,33%	11,24%	1,44%	0,00%	34	29,41%	32,35%	5,88%	0,00%	20,59%	5,88%	5,88%	0,00%	224	41,07%	22,32%	4,91%	0,89%	20,98%	8,93%	0,89%	0,00%	195	48,21%	13,33%	4,62%	0,00%	29,74%	3,59%	0,51%	0,00%		
SJ	247	31,58%	26,32%																																			

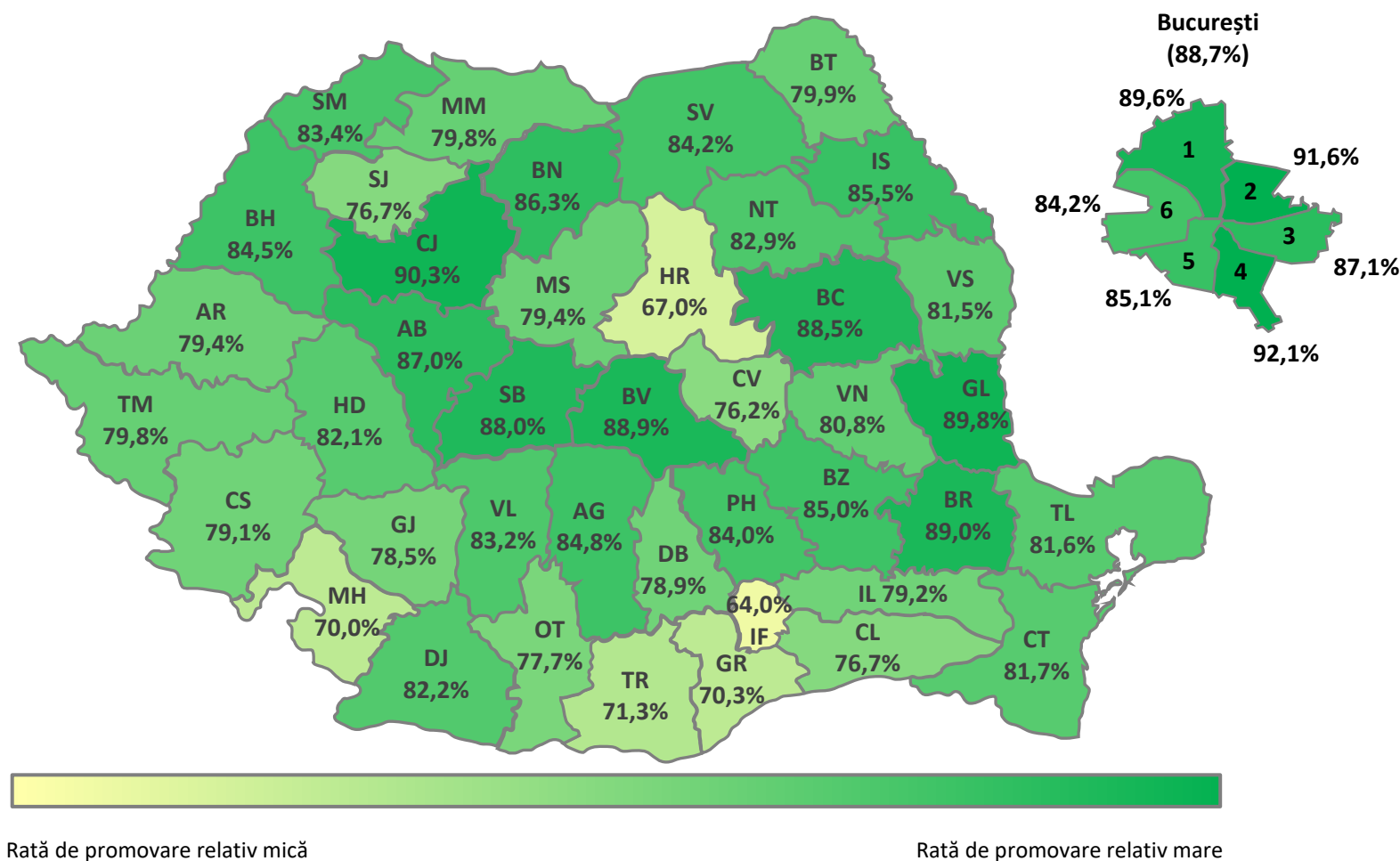
Variația ratei de promovare la Bacalaureat după contestații

Sesiunea iunie-iulie înainte și după contestații (toți candidații)



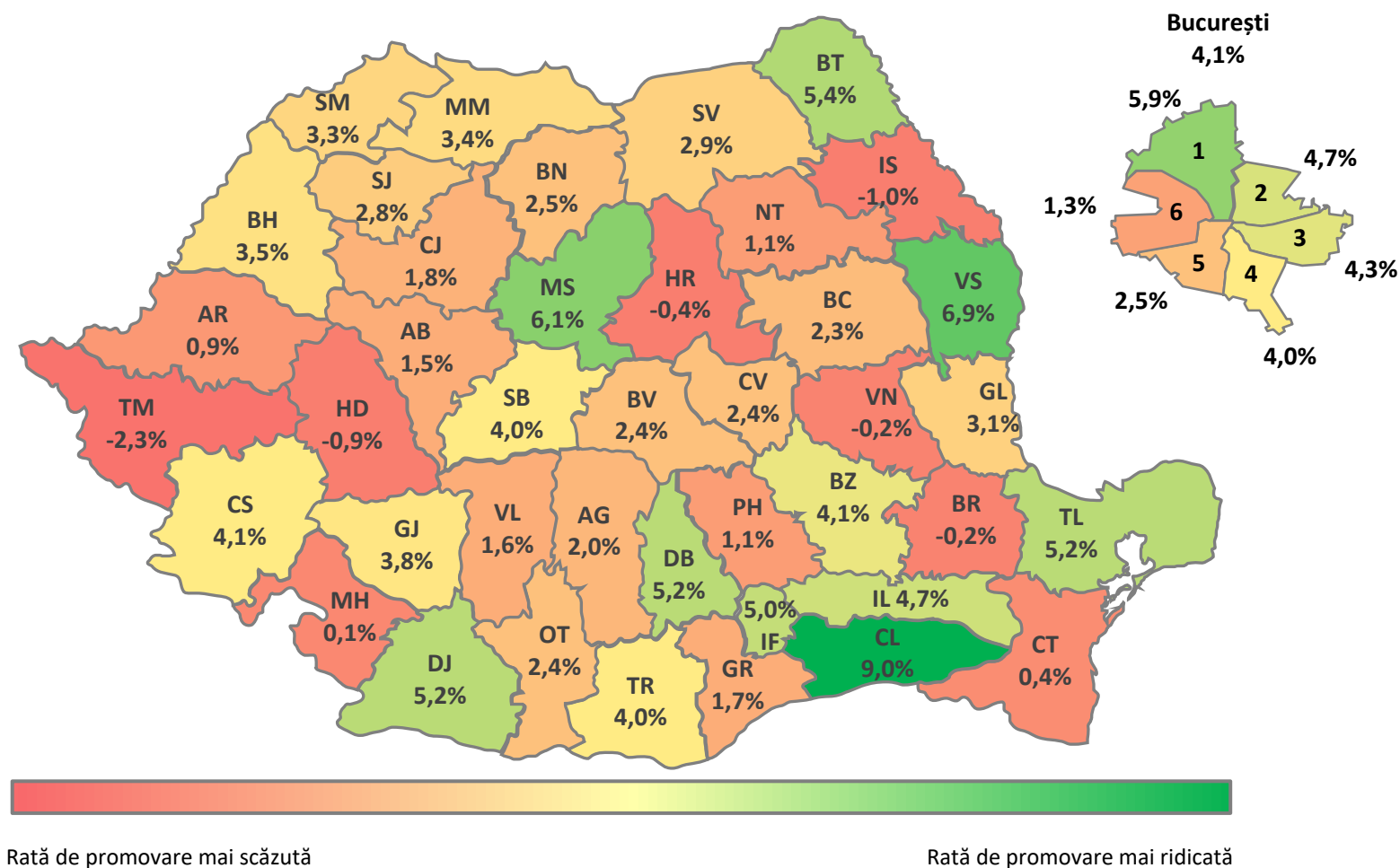
Rata de promovare la Bacalaureat

Sesiunea iunie-iulie 2024 (doar candidați din promoție curentă)



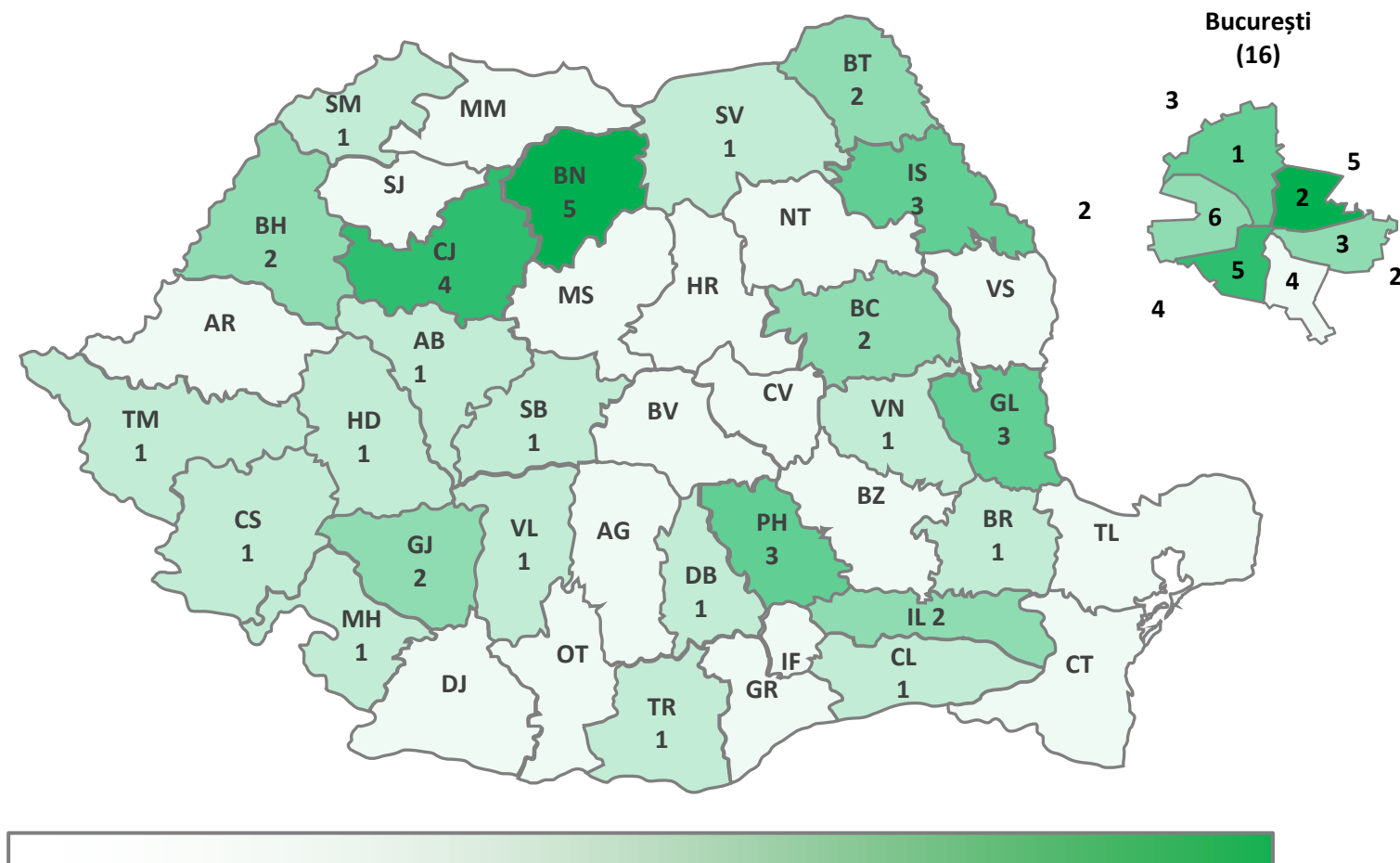
Variația ratei de promovare la Bacalaureat

Sesiunea iunie-iulie 2024 față de 2023 (doar candidați din promoție curentă)



Candidați cu media 10

Sesiunea iunie-iulie 2024



Puțini candidați cu 10

Mulți candidați cu 10

Candidați de 10

An sesiuni	2014		2015		2016		2017		2018		2019		2020		2021		2022		2023		2024	
Candidați cu media 10	108		83		80		128		133		225		308		146		222		78		59	
Fete / Băieți	91	17	65	18	67	13	102	26	110	23	170	55	243	65	110	36	170	52	58	20	45	14
Top 5 județe	IS	14	TM	9	B	12	IS	13	B	22	B	33	B	49	B	23	B	34	B	8	B	17
	DJ	12	B	7	VL	8	B	12	IS	10	IS	16	SV	19	BT	13	PH	18	PH	7	BN	5
	CJ	10	MM	7	SV	8	CJ	11	AG	9	CJ	15	IS	18	IS	10	VL	14	AG	6	CJ	4
	BR	8	IS	5	MM	6	BH	9	BC	9	CT	15	PH	17	PH	7	IS	14	IS	5	PH	3
	DB	7	BC/SV	5	AG/GJ	5	AG	7	VN	9	MM	11	VL	17	SV	7	SV	12	CT	5	GL/IS	3

TOTAL 2014-2024	
1570	
1231	339
B	220
IS	110
CJ	79
PH	74
SV	63

Nota 10 la proba E)a)	679	736	786	722	1.196	1.649	2.050	1.418	1.209	545	447
Limba română	679	736	786	722	1.196	1.649	2.050	1.418	1.209	545	447
Nota 10 la proba E)b)	179	210	166	176	96	101	210	268	172	183	23
Limba croată	0	1	0	0	0	0	0	0	1	0	0
Limba germană	27	9	27	11	10	13	16	11	13	28	8
Limba italiană	0	0	0	0	0	2	3	1	6	2	1
Limba maghiară	149	199	138	164	85	83	187	253	147	148	10
Limba sârbă	0	0	1	0	0	3	0	0	2	0	0
Limba slovacă	0	1	0	0	1	0	3	2	2	3	2
Limba ucraineană	3	0	0	1	0	0	1	1	1	2	2
Nota 10 la proba E)c)	5.484	5.835	3.389	6.699	3.864	4.300	5.948	2.846	6.502	4.916	3.492
Istorie	1.045	1.117	1.111	1.613	1.365	1.454	3.529	1.848	2.994	2.702	926
Matematică	4.439	4.718	2.278	5.086	2.499	2.846	2.419	998	3.508	2.214	2.566
Nota 10 la proba E)d)	4.233	4.040	4.895	4.501	5.069	5.271	7.083	7.484	6.025	3.988	5.096
Biologie	1.533	1.412	1.798	1.336	1.474	1.188	2.604	1.484	1.794	1.103	763
Chimie	414	221	421	325	299	280	276	365	509	426	680
Economie	59	84	46	43	47	63	31	23	12	1	6
Filosofie	36	8	4	14	31	24	51	26	16	32	9
Fizică	152	577	580	651	539	971	1.191	1.146	724	657	969
Geografie	562	619	691	856	935	829	1.037	1.115	638	583	616
Informatică	496	501	499	491	365	624	523	918	914	408	636
Logică și argumentare	805	497	730	553	1.158	1.175	1.063	1.996	1.139	666	1.301
Psihologie	79	3	43	74	60	76	107	165	94	49	60
Sociologie	97	118	83	158	161	41	200	246	185	63	56

11.437
11.437
1.784
2
173
15
1.563
6
14
11
53.275
19.704
33.571
57.685
16.489
4.216
415
251
8.157
8.481
6.375
11.083
810
1.408

	Candidați prezenți	Candidați reușiți	Candidați respinși	Candidați eliminați
Promoția curentă	116.698	97.066	19.584	48
Rural	40.279	30.476	9.783	20
Tehnologica	15.517	9.451	6.059	7
Teoretica	20.685	17.927	2.747	11
Vocationala	4.077	3.098	977	2
Urban	76.419	66.590	9.801	28
Tehnologica	17.385	12.179	5.199	7
Teoretica	50.281	47.236	3.028	17
Vocationala	8.753	7.175	1.574	4
Promoția anterioară	13.343	4.659	8.629	55
Rural	5.483	1.837	3.611	35
Tehnologica	3.425	1.132	2.267	26
Teoretica	1.620	560	1.051	9
Vocationala	438	145	293	0
Urban	7.860	2.822	5.018	20
Tehnologica	4.330	1.434	2.882	14
Teoretica	2.592	1.041	1.546	5
Vocationala	938	347	590	1
Total	130.041	101.725	28.213	103

	Candidați prezenți	Candidați reușiți	Candidați respinși	Candidați eliminați
Promoția curentă	89,7%	83,2%	16,8%	0,0%
Rural	34,5%	75,7%	24,3%	0,0%
Tehnologica	38,5%	60,9%	39,0%	0,0%
Teoretica	51,4%	86,7%	13,3%	0,1%
Vocationala	10,1%	76,0%	24,0%	0,0%
Urban	65,5%	87,1%	12,8%	0,0%
Tehnologica	22,7%	70,1%	29,9%	0,0%
Teoretica	65,8%	93,9%	6,0%	0,0%
Vocationala	11,5%	82,0%	18,0%	0,0%
Promoția anterioară	10,3%	34,9%	64,7%	0,4%
Rural	41,1%	33,5%	65,9%	0,6%
Tehnologica	62,5%	33,1%	66,2%	0,8%
Teoretica	29,5%	34,6%	64,9%	0,6%
Vocationala	8,0%	33,1%	66,9%	0,0%
Urban	58,9%	35,9%	63,8%	0,3%
Tehnologica	55,1%	33,1%	66,6%	0,3%
Teoretica	33,0%	40,2%	59,6%	0,2%
Vocationala	11,9%	37,0%	62,9%	0,1%
TOTAL		78,2%		

Analiza candidaților respinși	
Promoția curentă	69,4%
Rural	50,0%
Tehnologica	61,9%
Teoretica	28,1%
Vocationala	10,0%
Urban	50,0%
Tehnologica	53,0%
Teoretica	30,9%
Vocationala	16,1%
Promoția anterioară	30,6%
Rural	41,8%
Tehnologica	62,8%
Teoretica	29,1%
Vocationala	8,1%
Urban	58,2%
Tehnologica	57,4%
Teoretica	30,8%
Vocationala	11,8%

Analiza ratei de promovare	
Promoția curentă - Urban - Teoretica	93,9%
Promoția curentă - Urban - TOTAL	87,1%
Promoția curentă - Rural - Teoretica	86,7%
Promoția curentă - TOTAL	83,2%
Promoția curentă - Urban - Vocationala	82,0%
TOTAL	78,2%
Promoția curentă - Rural - Vocationala	76,0%
Promoția curentă - Rural - TOTAL	75,7%
Promoția curentă - Urban - Tehnologica	70,1%
Promoția curentă - Rural - Tehnologica	60,9%
Promoția anterioară - Urban - Teoretica	40,2%
Promoția anterioară - Urban - Vocationala	37,0%
Promoția anterioară - Urban - TOTAL	35,9%
Promoția anterioară - TOTAL	34,9%
Promoția anterioară - Rural - Teoretica	34,6%
Promoția anterioară - Rural - TOTAL	33,5%
Promoția anterioară - Urban - Tehnologica	33,1%
Promoția anterioară - Rural - Vocationala	33,1%
Promoția anterioară - Rural - Tehnologica	33,1%

Analiza candidaților reușiți	
Promoția curentă	95,4%
Rural	31,4%
Tehnologica	31,0%
Teoretica	58,8%
Vocationala	10,2%
Urban	68,6%
Tehnologica	18,3%
Teoretica	70,9%
Vocationala	10,8%
Promoția anterioară	4,6%
Rural	39,4%
Tehnologica	61,6%
Teoretica	30,5%
Vocationala	7,9%
Urban	60,6%
Tehnologica	50,8%
Teoretica	36,9%
Vocationala	12,3%

Analiza candidaților respinși	
Rural	47,5%
Tehnologica	62,2%
Teoretica	28,4%
Vocationala	9,5%
Urban	52,5%
Tehnologica	54,5%
Teoretica	30,9%
Vocationala	14,6%

Analiza candidaților prezenți	
Rural	35,2%
Tehnologica	41,4%
Teoretica	48,7%
Vocationala	9,9%
Urban	64,8%
Tehnologica	25,8%
Teoretica	62,7%
Vocationala	11,5%

Rezultate bacalaureat - SINTEZĂ SESIUNEA I (toți candidații) 2024																					
Județ	Candidați înscriși	Candidați prezenți	Candidați neprezențați	Candidați eliminați din examen	Candidați respinși total	Candidați respinși cu media 5-5.49	Candidați respinși cu media 5,5-5.98	Candidați reușiți	Candidați cu media 6-6,49	Candidați cu media 6,5-6,99	Candidați cu media 7-7,49	Candidați cu media 7,5-7,99	Candidați cu media 8-8,49	Candidați cu media 8,5-8,99	Candidați cu media 9-9,49	Candidați cu media 9,5-9,99	Candidați cu media 10	Rată de promovare 2024	Rată de promovare 2023	Variație procente 2024-2023	Județ
AB	2.397	2.325	72	5	411	17	60	1.909	133	141	183	221	276	303	404	247	1	82,1%	80,8%	1,3%	AB
AG	4.397	4.285	112	10	819	36	123	3.456	284	293	376	423	508	594	609	369	0	80,7%	78,4%	2,2%	AG
AR	2.800	2.681	119	0	695	22	87	1.986	195	210	259	275	305	283	302	157	0	74,1%	71,0%	3,1%	AR
B	17.465	17.093	372	3	2.807	132	469	14.283	1.051	1.108	1.331	1.486	1.923	2.382	2.944	2.042	16	83,6%	78,7%	4,8%	B
BC	3.661	3.596	65	2	555	23	90	3.039	233	252	312	384	419	522	569	346	2	84,5%	81,9%	2,6%	BC
BH	3.881	3.787	94	5	774	21	110	3.008	255	288	332	390	441	486	544	270	2	79,4%	76,5%	2,9%	BH
BN	2.056	1.992	64	0	360	14	45	1.632	150	146	145	216	203	266	318	183	5	81,9%	77,8%	4,1%	BN
BR	1.753	1.719	34	0	272	9	42	1.447	104	126	149	191	212	217	272	175	1	84,2%	84,7%	-0,5%	BR
BT	2.790	2.711	79	0	626	22	67	2.085	179	182	220	238	263	332	442	227	2	76,9%	71,2%	5,7%	BT
BV	3.454	3.384	70	3	536	22	108	2.845	208	239	280	325	408	492	575	318	0	84,1%	80,9%	3,2%	BV
BZ	2.649	2.558	91	0	467	19	73	2.091	170	160	196	276	309	340	410	230	0	81,7%	77,1%	4,7%	BZ
CJ	4.627	4.560	67	2	597	31	97	3.961	280	323	372	501	556	652	793	480	4	86,9%	84,3%	2,5%	CJ
CL	1.412	1.353	59	2	407	14	59	944	113	123	120	128	145	143	118	53	1	69,8%	60,6%	9,2%	CL
CS	1.542	1.413	129	4	381	11	58	1.028	135	128	133	146	156	136	135	58	1	72,8%	67,4%	5,3%	CS
CT	5.002	4.830	172	3	1.101	40	149	3.726	331	361	375	411	532	613	722	381	0	77,1%	76,5%	0,6%	CT
CV	1.308	1.280	28	0	389	8	24	891	75	100	133	156	138	158	102	29	0	69,6%	67,9%	1,7%	CV
DB	3.080	2.971	109	5	819	31	100	2.147	220	195	229	250	270	332	431	219	1	72,3%	68,6%	3,7%	DB
DJ	4.038	3.800	238	1	852	32	113	2.947	251	268	256	325	446	525	572	304	0	77,6%	70,7%	6,8%	DJ
GJ	2.873	2.745	128	1	847	29	99	1.897	233	199	211	264	261	281	281	165	2	69,1%	64,0%	5,1%	GJ
GL	3.255	3.183	72	1	485	24	90	2.697	219	213	259	302	349	413	557	382	3	84,7%	81,5%	3,2%	GL
GR	1.126	1.097	29	3	399	19	63	695	123	109	94	103	82	88	73	23	0	63,4%	61,1%	2,2%	GR
HD	2.441	2.348	93	2	547	24	90	1.799	174	224	201	245	241	273	307	133	1	76,6%	75,9%	0,7%	HD
HR	2.287	2.226	61	0	869	15	48	1.357	153	170	209	240	255	203	107	20	0	61,0%	62,0%	-1,0%	HR
IF	1.256	1.175	81	0	509	18	84	666	115	100	115	105	92	70	58	11	0	56,7%	51,8%	4,8%	IF
IL	1.523	1.427	96	0	360	9	40	1.067	123	112	116	134	151	165	164	100	2	74,8%	69,0%	5,8%	IL
IS	5.303	5.154	149	2	911	30	111	4.241	319	361	340	443	511	699	941	624	3	82,3%	82,2%	0,1%	IS
MH	1.824	1.693	131	9	599	13	56	1.085	125	130	128	114	156	177	164	90	1	64,1%	61,9%	2,2%	MH
MM	3.417	3.281	136	2	827	37	116	2.452	261	278	289	347	364	362	387	164	0	74,7%	70,3%	4,5%	MM
MS	3.470	3.379	91	1	889	27	101	2.489	235	265	313	354	368	423	374	157	0	73,7%	68,4%	5,3%	MS
NT	3.176	3.089	87	0	626	28	94	2.463	196	218	241	258	337	412	489	312	0	79,7%	78,0%	1,7%	NT
OT	2.363	2.263	100	1	614	18	64	1.648	193	183	208	202	235	241	269	117	0	72,8%	69,4%	3,4%	OT
PH	5.543	5.415	128	1	1.110	35	142	4.304	341	351	393	452	561	683	944	576	3	79,5%	78,2%	1,3%	PH
SB	2.639	2.545	94	1	425	18	76	2.119	151	192	242	277	286	363	410	197	1	83,3%	79,5%	3,7%	SB
SJ	1.617	1.545	72	0	418	12	43	1.127	101	111	130	137	178	185	181	104	0	72,9%	69,0%	3,9%	SJ
SM	1.888	1.858	30	0	420	14	59	1.438	139	152	180	197	261	223	203	82	1	77,4%	75,2%	2,1%	SM
SV	5.118	4.937	181	1	937	32	131	3.999	333	364	383	440	580	672	765	461	1	81,0%	77,4%	3,6%	SV
TL	1.234	1.176	58	0	298	13	51	878	89	85	100	98	128	140	168	70	0	74,7%	69,0%	5,7%	TL
TM	4.468	4.271	197	4	1.090	44	147	3.177	302	342	362	395	445	523	556	251	1	74,4%	75,6%	-1,2%	TM
TR	1.911	1.799	112	15	584	20	63	1.200	157	158	158	142	195	159	154	76	1	66,7%	61,7%	5,0%	TR
VL	2.537	2.463	74	11	528	9	78	1.924	174	194	224	219	284	300	341	187	1	78,1%	75,6%	2,5%	VL
VN	2.242	2.166	76	1	500	18	61	1.665	153	152	159	161	212	272	335	220	1	76,9%	75,6%	1,2%	VN
VS	2.591	2.468	123	2	553	28	69	1.913	171	180	187	220	265	299	362	229	0	77,5%	70,9%	6,6%	VS
TOTAL	134.414	130.041	4.373	103	28.213	1.038	3.850	101.725	8.947	9.486	10.643	12.191	14.307	16.402	18.852	10.839	58	78,2%	75,0%	3,2%	TOTAL



Rezultate bacalaureat - SINTEZĂ SESIUNEA I ((toți candidații) Filiera Teoretică 2024																					
Județ	Candidați înscriși	Candidați prezenți	Candidați neprezențați	Candidați eliminați din examen	Candidați respinși total	Candidați respinși cu media 5-5.49	Candidați respinși cu media 5,5-5.98	Candidați reușiți	Candidați cu media 6-6,49	Candidați cu media 6,5-6,99	Candidați cu media 7-7,49	Candidați cu media 7,5-7,99	Candidați cu media 8-8,49	Candidați cu media 8,5-8,99	Candidați cu media 9-9,49	Candidați cu media 9,5-9,99	Candidați cu media 10	Rată de promovare 2024	Rată de promovare 2023	Variație procente 2024-2023	Județ
AB	1.211	1.203	8	0	95	4	15	1.108	45	54	82	116	153	190	283	184	1	92,1%	90,9%	1,2%	AB
AG	2.347	2.314	33	3	179	11	22	2.132	94	87	144	220	329	421	500	337	0	92,1%	88,7%	3,4%	AG
AR	1.475	1.442	33	0	200	4	25	1.242	71	94	124	168	198	213	237	137	0	86,1%	84,2%	1,9%	AR
B	11.179	11.053	126	1	830	44	142	10.222	451	526	732	935	1.374	1.875	2.455	1.858	16	92,5%	88,1%	4,3%	B
BC	2.324	2.307	17	2	147	4	30	2.158	71	116	168	245	326	393	508	329	2	93,5%	89,6%	4,0%	BC
BH	2.355	2.317	38	4	294	5	41	2.019	83	151	169	245	314	378	447	230	2	87,1%	85,7%	1,5%	BH
BN	1.121	1.107	14	0	72	1	13	1.035	42	56	64	116	140	195	255	162	5	93,5%	90,4%	3,1%	BN
BR	1.067	1.054	13	0	73	0	15	981	46	51	81	103	142	172	222	163	1	93,1%	93,7%	-0,6%	BR
BT	1.736	1.717	19	0	232	6	31	1.485	83	104	138	155	187	249	362	206	1	86,5%	82,1%	4,4%	BT
BV	1.940	1.930	10	0	133	3	34	1.797	60	82	124	150	235	367	488	291	0	93,1%	92,1%	1,0%	BV
BZ	1.577	1.561	16	0	127	5	21	1.434	66	72	101	169	221	267	339	199	0	91,9%	87,7%	4,1%	BZ
CJ	2.672	2.657	15	0	171	5	33	2.486	84	111	157	238	328	489	636	439	4	93,6%	92,8%	0,8%	CJ
CL	893	884	9	1	164	5	27	719	55	65	78	100	124	131	113	52	1	81,3%	74,3%	7,0%	CL
CS	947	919	28	2	141	3	31	776	70	71	98	108	129	121	125	53	1	84,4%	80,8%	3,6%	CS
CT	2.381	2.347	34	1	211	7	42	2.135	84	105	157	184	290	400	570	345	0	91,0%	89,6%	1,4%	CT
CV	726	721	5	0	76	4	8	645	34	42	70	116	115	143	98	27	0	89,5%	86,9%	2,6%	CV
DB	1.985	1.952	33	3	334	11	45	1.615	128	128	177	196	203	256	327	199	1	82,7%	77,4%	5,3%	DB
DJ	2.327	2.289	38	1	227	9	27	2.061	91	115	154	217	324	420	478	262	0	90,0%	85,5%	4,6%	DJ
GJ	1.350	1.331	19	0	157	4	20	1.174	69	81	104	151	180	212	231	144	2	88,2%	83,1%	5,1%	GJ
GL	1.861	1.838	23	1	92	6	20	1.745	57	68	107	155	225	303	479	348	3	94,9%	91,6%	3,4%	GL
GR	817	801	16	0	251	17	43	550	88	79	75	82	68	75	62	21	0	68,7%	66,5%	2,2%	GR
HD	1.398	1.384	14	2	166	6	35	1.216	75	126	114	153	167	213	253	115	0	87,9%	86,1%	1,8%	HD
HR	1.099	1.082	17	0	187	6	17	895	71	67	116	156	205	161	99	20	0	82,7%	81,4%	1,3%	HR
IF	739	697	42	0	255	10	51	442	60	56	70	68	70	60	48	10	0	63,4%	61,6%	1,8%	IF
IL	961	906	55	0	120	3	18	786	56	70	66	96	116	141	144	95	2	86,8%	81,9%	4,8%	IL
IS	2.480	2.449	31	0	113	3	16	2.336	61	83	86	172	230	429	708	564	3	95,4%	93,4%	1,9%	IS
MH	963	926	37	3	211	3	12	712	46	62	67	65	113	137	136	85	1	76,9%	75,4%	1,5%	MH
MM	1.962	1.912	50	1	341	15	40	1.570	131	131	150	205	230	279	301	143	0	82,1%	77,8%	4,3%	MM
MS	1.926	1.904	22	1	255	3	33	1.648	93	128	164	221	258	320	319	145	0	86,6%	82,8%	3,7%	MS
NT	1.618	1.596	22	0	131	9	13	1.465	43	69	96	123	190	275	387	282	0	91,8%	92,2%	-0,4%	NT
OT	1.567	1.535	32	0	284	10	37	1.251	118	112	120	145	199	203	242	112	0	81,5%	81,7%	-0,2%	OT
PH	2.689	2.665	24	0	240	8	29	2.425	88	117	157	221	313	413	657	457	2	91,0%	89,9%	1,1%	PH
SB	1.248	1.222	26	1	112	6	14	1.109	36	59	84	108	134	219	300	168	1	90,8%	89,4%	1,3%	SB
SJ	883	866	17	0	138	5	15	728	48	47	79	87	109	130	137	91	0	84,1%	80,5%	3,6%	SJ
SM	1.121	1.111	10	0	113	2	19	998	57	75	107	129	207	178	167	77	1	89,8%	88,4%	1,4%	SM
SV	2.862	2.804	58	0	246	9	45	2.558	120	154	176	250	386	502	596	373	1	91,2%	89,2%	2,0%	SV
TL	603	594	9	0	68	2	16	526	25	33	44	40	74	102	141	67	0	88,6%	84,7%	3,9%	TL
TM	2.356	2.304	52	1	341	8	43	1.962	100	130	182	211	280	370	465	223	1	85,2%	85,1%	0,0%	TM
TR	1.401	1.357	44	11	326	16	44	1.020	112	127	133	122	166	143	145	71	1	75,2%	68,9%	6,3%	TR
VL	1.449	1.423	26	3	174	3	24	1.246	69	82	110	143	173	234	277	157	1	87,6%	86,0%	1,6%	VL
VN	1.147	1.135	12	0	160	8	25	975	65	59	82	82	111	159	246	170	1	85,9%	85,7%	0,2%	VN
VS	1.613	1.562	51	0	185	9	19	1.377	75	81	94	142	196	243	325	221	0	88,2%	83,7%	4,5%	VS
TOTAL	76.376	75.178	1.198	42	8.372	302	1.250	66.764	3.421	4.126	5.401	7.108	9.532	12.181	15.308	9.632	55	88,8%	86,0%	2,8%	TOTAL

Rezultate bacalaureat - SINTEZĂ SESIUNEA I ((toți candidații) Filiera Tehnologică 2024																					
Județ	Candidați înscriși	Candidați prezenți	Candidați neprezențați	Candidați eliminați din examen	Candidați respinși total	Candidați respinși cu media 5-5.49	Candidați respinși cu media 5,5-5.98	Candidați reușiți	Candidați cu media 6-6,49	Candidați cu media 6,5-6,99	Candidați cu media 7-7,49	Candidați cu media 7,5-7,99	Candidați cu media 8-8,49	Candidați cu media 8,5-8,99	Candidați cu media 9-9,49	Candidați cu media 9,5-9,99	Candidați cu media 10	Rată de promovare 2024	Rată de promovare 2023	Variație procente 2024-2023	Județ
AB	777	716	61	5	262	10	39	449	61	56	59	61	67	69	52	24	0	62,7%	61,2%	1,5%	AB
AG	1.559	1.493	66	7	516	18	74	970	147	152	178	155	141	119	68	10	0	65,0%	61,5%	3,5%	AG
AR	1.015	931	84	0	440	15	48	491	102	84	104	69	64	39	22	7	0	52,7%	46,0%	6,8%	AR
B	4.672	4.473	199	1	1.575	62	250	2.897	448	406	430	399	363	355	367	129	0	64,8%	57,6%	7,1%	B
BC	1.001	962	39	0	339	12	51	623	123	106	103	113	67	72	34	5	0	64,8%	64,1%	0,7%	BC
BH	1.054	1.008	46	1	402	11	61	605	132	93	117	95	77	52	33	6	0	60,0%	51,4%	8,7%	BH
BN	654	613	41	0	213	9	16	400	71	67	52	68	39	43	45	15	0	65,3%	57,1%	8,2%	BN
BR	411	392	19	0	150	9	20	242	38	48	49	43	32	18	11	3	0	61,7%	63,9%	-2,1%	BR
BT	730	674	56	0	309	10	25	365	60	50	49	53	50	53	44	6	0	54,2%	47,2%	6,9%	BT
BV	1.243	1.189	54	1	343	14	62	845	122	135	130	135	149	97	61	16	0	71,1%	61,3%	9,8%	BV
BZ	695	632	63	0	231	9	33	401	69	56	69	70	55	46	31	5	0	63,4%	54,3%	9,2%	BZ
CJ	1.250	1.211	39	1	306	18	47	904	122	140	136	159	138	92	94	23	0	74,6%	66,7%	8,0%	CJ
CL	444	396	48	1	219	8	24	176	45	43	36	23	14	10	4	1	0	44,4%	30,1%	14,4%	CL
CS	468	375	93	2	212	6	19	161	57	47	22	20	10	3	0	2	0	42,9%	39,1%	3,8%	CS
CT	2.095	1.969	126	1	786	27	92	1.182	212	221	171	171	183	133	81	10	0	60,0%	58,9%	1,1%	CT
CV	318	295	23	0	204	1	11	91	24	26	21	11	6	3	0	0	0	30,8%	25,1%	5,8%	CV
DB	747	685	62	2	355	11	36	328	59	44	36	38	43	50	50	8	0	47,9%	48,0%	-0,1%	DB
DJ	1.189	1.005	184	0	538	16	76	467	119	105	62	62	67	32	18	2	0	46,5%	37,3%	9,2%	DJ
GJ	1.200	1.107	93	1	578	23	63	528	115	84	79	89	66	54	33	8	0	47,7%	43,8%	3,9%	GJ
GL	1.157	1.111	46	0	335	16	59	776	144	124	125	125	101	86	57	14	0	69,8%	64,8%	5,1%	GL
GR	261	249	12	3	134	2	18	112	28	27	14	16	10	10	7	0	0	45,0%	43,3%	1,7%	GR
HD	800	725	75	0	341	17	45	384	78	78	65	69	44	30	18	2	0	53,0%	52,2%	0,7%	HD
HR	784	749	35	0	499	8	22	250	50	65	58	45	21	10	1	0	0	33,4%	34,0%	-0,6%	HR
IF	372	336	36	0	189	6	18	147	41	30	32	19	15	2	7	1	0	43,8%	32,7%	11,1%	IF
IL	413	378	35	0	221	3	19	157	49	25	36	18	14	9	6	0	0	41,5%	33,2%	8,3%	IL
IS	2.275	2.166	109	1	706	23	81	1.459	196	225	205	216	227	193	159	38	0	67,4%	68,1%	-0,8%	IS
MH	606	516	90	5	310	6	36	201	60	49	39	22	18	7	5	1	0	39,0%	32,1%	6,9%	MH
MM	1.087	1.013	74	1	401	17	55	611	100	111	101	111	80	52	47	9	0	60,3%	55,0%	5,3%	MM
MS	1.116	1.048	68	0	513	21	54	535	102	97	91	80	66	58	34	7	0	51,0%	46,4%	4,6%	MS
NT	1.091	1.042	49	0	367	15	50	675	106	108	105	97	98	86	58	17	0	64,8%	60,7%	4,1%	NT
OT	608	548	60	1	269	6	21	278	60	57	62	38	22	23	13	3	0	50,7%	39,6%	11,1%	OT
PH	2.486	2.385	101	1	847	26	108	1.537	239	218	215	199	218	216	180	52	0	64,4%	63,1%	1,4%	PH
SB	1.120	1.059	61	0	275	11	53	784	102	108	120	126	121	113	77	17	0	74,0%	65,3%	8,7%	SB
SJ	563	513	50	0	245	7	20	268	36	42	37	36	51	32	26	8	0	52,2%	48,0%	4,2%	SJ
SM	505	491	14	0	212	7	27	279	48	51	49	38	37	32	23	1	0	56,8%	49,8%	7,0%	SM
SV	1.778	1.663	115	1	593	19	66	1.069	184	178	176	151	143	123	83	31	0	64,3%	55,5%	8,7%	SV
TL	486	440	46	0	192	7	26	248	43	40	34	48	42	26	13	2	0	56,4%	49,9%	6,5%	TL
TM	1.591	1.465	126	3	604	28	76	858	156	155	141	128	113	100	57	8	0	58,6%	57,9%	0,7%	TM
TR	412	348	64	4	241	3	16	103	32	23	13	14	11	7	2	1	0	29,6%	28,7%	0,9%	TR
VL	866	825	41	8	324	5	45	493	87	93	92	59	81	46	29	6	0	59,8%	52,6%	7,2%	VL
VN	822	765	57	1	296	6	27	468	58	68	51	51	65	75	63	37	0	61,2%	56,3%	4,9%	VN
VS	763	696	67	2	315	14	38	379	74	69	68	58	45	38	22	5	0	54,5%	42,8%	11,7%	VS
TOTAL	43.484	40.657	2.827	54	16.407	562	2.027	24.196	4.199	4.004	3.832	3.598	3.274	2.714	2.035	540	0	59,5%	54,2%	5,3%	TOTAL



Rezultate bacalaureat - SINTEZĂ SESIUNEA I (toți candidații) Filiera Vocațională 2024																					
Județ	Candidați înscriși	Candidați prezenți	Candidați neprezenți	Candidați eliminați din examen	Candidați respinși total	Candidați respinși cu media 5-5.49	Candidați respinși cu media 5,5-5.98	Candidați reușiți	Candidați cu media 6-6,49	Candidați cu media 6,5-6,99	Candidați cu media 7-7,49	Candidați cu media 7,5-7,99	Candidați cu media 8-8,49	Candidați cu media 8,5-8,99	Candidați cu media 9-9,49	Candidați cu media 9,5-9,99	Candidați cu media 10	Rată de promovare 2024	Rată de promovare 2023	Variație procente 2024-2023	Județ
AB	409	406	3	0	54	3	6	352	27	31	42	44	56	44	69	39	0	86,7%	86,0%	0,7%	AB
AG	491	478	13	0	124	7	27	354	43	54	54	48	38	54	41	22	0	74,1%	72,3%	1,7%	AG
AR	310	308	2	0	55	3	14	253	22	32	31	38	43	31	43	13	0	82,1%	80,0%	2,1%	AR
B	1.614	1.567	47	1	402	26	77	1.164	152	176	169	152	186	152	122	55	0	74,3%	68,4%	5,9%	B
BC	336	327	9	0	69	7	9	258	39	30	41	26	26	57	27	12	0	78,9%	76,0%	2,9%	BC
BH	472	462	10	0	78	5	8	384	40	44	46	50	50	56	64	34	0	83,1%	77,1%	6,0%	BH
BN	281	272	9	0	75	4	16	197	37	23	29	32	24	28	18	6	0	72,4%	76,4%	-4,0%	BN
BR	275	273	2	0	49	0	7	224	20	27	19	45	38	27	39	9	0	82,1%	81,0%	1,1%	BR
BT	324	320	4	0	85	6	11	235	36	28	33	30	26	30	36	15	1	73,4%	65,4%	8,0%	BT
BV	271	265	6	2	60	5	12	203	26	22	26	40	24	28	26	11	0	76,6%	75,8%	0,8%	BV
BZ	377	365	12	0	109	5	19	256	35	32	26	37	33	27	40	26	0	70,1%	70,1%	0,0%	BZ
CJ	705	692	13	1	120	8	17	571	74	72	79	104	90	71	63	18	0	82,5%	80,1%	2,5%	CJ
CL	75	73	2	0	24	1	8	49	13	15	6	5	7	2	1	0	0	67,1%	51,9%	15,2%	CL
CS	127	119	8	0	28	2	8	91	8	10	13	18	17	12	10	3	0	76,5%	76,3%	0,2%	CS
CT	526	514	12	1	104	6	15	409	35	35	47	56	59	80	71	26	0	79,6%	76,0%	3,6%	CT
CV	264	264	0	0	109	3	5	155	17	32	42	29	17	12	4	2	0	58,7%	62,1%	-3,4%	CV
DB	348	334	14	0	130	9	19	204	33	23	16	16	24	26	54	12	0	61,1%	60,7%	0,4%	DB
DJ	522	506	16	0	87	7	10	419	41	48	40	46	55	73	76	40	0	82,8%	73,9%	8,9%	DJ
GJ	323	307	16	0	112	2	16	195	49	34	28	24	15	15	17	13	0	63,5%	56,9%	6,6%	GJ
GL	237	234	3	0	58	2	11	176	18	21	27	22	23	24	21	20	0	75,2%	73,8%	1,4%	GL
GR	48	47	1	0	14	0	2	33	7	3	5	5	4	3	4	2	0	70,2%	82,9%	-12,7%	GR
HD	243	239	4	0	40	1	10	199	21	20	22	23	30	30	36	16	1	83,3%	83,0%	0,2%	HD
HR	404	395	9	0	183	1	9	212	32	38	35	39	29	32	7	0	0	53,7%	61,4%	-7,8%	HR
IF	145	142	3	0	65	2	15	77	14	14	13	18	7	8	3	0	0	54,2%	47,0%	7,2%	IF
IL	149	143	6	0	19	3	3	124	18	17	14	20	21	15	14	5	0	86,7%	75,6%	11,1%	IL
IS	548	539	9	1	92	4	14	446	62	53	49	55	54	77	74	22	0	82,7%	81,6%	1,1%	IS
MH	255	251	4	1	78	4	8	172	19	19	22	27	25	33	23	4	0	68,5%	70,4%	-1,9%	MH
MM	368	356	12	0	85	5	21	271	30	36	38	31	54	31	39	12	0	76,1%	72,4%	3,7%	MM
MS	428	427	1	0	121	3	14	306	40	40	58	53	44	45	21	5	0	71,7%	64,3%	7,3%	MS
NT	467	451	16	0	128	4	31	323	47	41	40	38	49	51	44	13	0	71,6%	70,2%	1,4%	NT
OT	188	180	8	0	61	2	6	119	15	14	26	19	14	15	14	2	0	66,1%	65,9%	0,2%	OT
PH	368	365	3	0	23	1	5	342	14	16	21	32	30	54	107	67	1	93,7%	90,1%	3,6%	PH
SB	271	264	7	0	38	1	9	226	13	25	38	43	31	31	33	12	0	85,6%	83,8%	1,8%	SB
SJ	171	166	5	0	35	0	8	131	17	22	14	14	18	23	18	5	0	78,9%	68,3%	10,6%	SJ
SM	262	256	6	0	95	5	13	161	34	26	24	30	17	13	13	4	0	62,9%	68,1%	-5,2%	SM
SV	478	470	8	0	98	4	20	372	29	32	31	39	51	47	86	57	0	79,1%	80,0%	-0,8%	SV
TL	145	142	3	0	38	4	9	104	21	12	22	10	12	12	14	1	0	73,2%	58,5%	14,7%	TL
TM	521	502	19	0	145	8	28	357	46	57	39	56	52	53	34	20	0	71,1%	78,2%	-7,1%	TM
TR	98	94	4	0	17	1	3	77	13	8	12	6	18	9	7	4	0	81,9%	63,5%	18,5%	TR
VL	222	215	7	0	30	1	9	185	18	19	22	17	30	20	35	24	0	86,0%	85,5%	0,5%	VL
VN	273	266	7	0	44	4	9	222	30	25	26	28	36	38	26	13	0	83,5%	86,0%	-2,5%	VN
VS	215	210	5	0	53	5	12	157	22	30	25	20	24	18	15	3	0	74,8%	70,0%	4,8%	VS
TOTAL	14.554	14.206	348	7	3.434	174	573	10.765	1.327	1.356	1.410	1.485	1.501	1.507	1.509	667	3	75,8%	73,4%	2,3%	TOTAL



Rezultate bacalaureat - SINTEZĂ SESIUNEA I (candidați din promoția curentă) 2024																					
Județ	Candidați înscriși	Candidați prezenți	Candidați neprezențați	Candidați eliminați din examen	Candidați respinși total	Candidați respinși cu media 5-5.49	Candidați respinși cu media 5,5-5.98	Candidați reușiți	Candidați cu media 6-6,49	Candidați cu media 6,5-6,99	Candidați cu media 7-7,49	Candidați cu media 7,5-7,99	Candidați cu media 8-8,49	Candidați cu media 8,5-8,99	Candidați cu media 9-9,49	Candidați cu media 9,5-9,99	Candidați cu media 10	Rată de promovare 2024	Rată de promovare 2023	Variație procente 2024-2023	Județ
AB	2.153	2.120	33	1	275	9	21	1.844	96	120	176	221	276	303	404	247	1	87,0%	85,5%	1,5%	AB
AG	3.939	3.872	67	3	587	15	69	3.282	194	247	355	414	502	592	609	369	0	84,8%	82,8%	2,0%	AG
AR	2.415	2.357	58	0	486	9	44	1.871	123	182	249	273	303	282	302	157	0	79,4%	78,4%	0,9%	AR
B	15.601	15.468	133	2	1.751	39	218	13.715	697	958	1.290	1.467	1.919	2.382	2.944	2.042	16	88,7%	84,5%	4,1%	B
BC	3.363	3.331	32	2	381	12	41	2.948	173	228	308	382	419	521	569	346	2	88,5%	86,2%	2,3%	BC
BH	3.474	3.437	37	3	530	8	60	2.904	188	259	326	388	441	486	544	270	2	84,5%	81,0%	3,5%	BH
BN	1.864	1.822	42	0	249	8	18	1.573	105	135	143	215	203	266	318	183	5	86,3%	83,9%	2,4%	BN
BR	1.588	1.576	12	0	174	2	22	1.402	80	112	145	190	211	217	271	175	1	89,0%	89,1%	-0,2%	BR
BT	2.555	2.496	59	0	501	11	35	1.995	121	162	217	231	262	331	442	227	2	79,9%	74,5%	5,5%	BT
BV	3.080	3.057	23	1	339	10	56	2.717	137	200	270	321	405	491	575	318	0	88,9%	86,5%	2,3%	BV
BZ	2.433	2.367	66	0	355	7	44	2.012	122	137	189	276	308	340	410	230	0	85,0%	80,9%	4,1%	BZ
CJ	4.279	4.250	29	1	412	14	42	3.837	200	292	367	497	554	651	792	480	4	90,3%	88,4%	1,8%	CJ
CL	1.201	1.169	32	2	270	6	22	897	81	115	114	128	144	143	118	53	1	76,7%	67,7%	9,1%	CL
CS	1.206	1.154	52	1	240	3	29	913	77	93	121	141	153	134	135	58	1	79,1%	75,1%	4,0%	CS
CT	4.458	4.354	104	2	793	19	76	3.559	218	323	363	408	531	613	722	381	0	81,7%	81,3%	0,4%	CT
CV	1.118	1.107	11	0	264	1	13	843	46	87	127	156	138	158	102	29	0	76,2%	73,8%	2,4%	CV
DB	2.634	2.569	65	3	539	17	39	2.027	141	162	221	250	270	332	431	219	1	78,9%	73,7%	5,2%	DB
DJ	3.549	3.398	151	0	605	10	50	2.793	152	228	247	322	445	524	572	303	0	82,2%	77,0%	5,2%	DJ
GJ	2.299	2.233	66	0	480	9	41	1.753	137	169	200	259	259	281	281	165	2	78,5%	74,7%	3,8%	GJ
GL	2.905	2.873	32	1	293	8	45	2.579	143	190	252	293	348	411	557	382	3	89,8%	86,7%	3,0%	GL
GR	926	918	8	2	271	9	32	645	88	97	91	103	82	88	73	23	0	70,3%	68,6%	1,7%	GR
HD	2.120	2.079	41	2	371	11	50	1.706	112	199	197	244	240	273	307	133	1	82,1%	82,9%	-0,9%	HD
HR	1.951	1.932	19	0	638	8	31	1.294	119	153	201	237	254	203	107	20	0	67,0%	67,2%	-0,2%	HR
IF	992	946	46	0	341	4	32	605	70	89	113	105	90	69	58	11	0	64,0%	59,0%	5,0%	IF
IL	1.337	1.268	69	0	264	3	23	1.004	87	93	110	133	151	164	164	100	2	79,2%	74,5%	4,7%	IL
IS	4.879	4.801	78	1	694	10	66	4.106	246	319	330	439	506	698	941	624	3	85,5%	86,6%	-1,0%	IS
MH	1.521	1.436	85	6	425	5	31	1.005	74	106	125	114	154	177	164	90	1	70,0%	69,8%	0,2%	MH
MM	2.975	2.902	73	0	586	20	61	2.316	179	245	275	342	362	362	387	164	0	79,8%	76,4%	3,4%	MM
MS	3.013	2.966	47	1	610	9	51	2.355	156	231	300	349	366	422	374	157	0	79,4%	73,3%	6,1%	MS
NT	2.941	2.880	61	0	492	18	52	2.388	154	193	238	254	336	412	489	312	0	82,9%	81,9%	1,1%	NT
OT	2.063	2.006	57	0	447	13	35	1.559	139	159	201	198	235	241	269	117	0	77,7%	75,3%	2,4%	OT
PH	4.962	4.896	66	0	784	13	56	4.112	219	305	376	449	560	681	943	576	3	84,0%	82,9%	1,1%	PH
SB	2.366	2.309	57	1	275	6	30	2.033	107	165	235	275	281	362	410	197	1	88,0%	84,0%	4,0%	SB
SJ	1.448	1.397	51	0	326	7	21	1.071	72	92	124	135	178	185	181	104	0	76,7%	73,9%	2,8%	SJ
SM	1.668	1.656	12	0	275	7	31	1.381	106	139	174	193	261	222	203	82	1	83,4%	80,2%	3,2%	SM
SV	4.697	4.578	119	0	723	17	81	3.855	239	325	377	438	580	669	765	461	1	84,2%	81,3%	2,9%	SV
TL	1.056	1.024	32	0	188	5	19	836	63	75	95	97	128	140	168	70	0	81,6%	76,4%	5,2%	TL
TM	3.829	3.735	94	0	754	17	74	2.981	195	280	344	388	444	522	556	251	1	79,8%	82,1%	-2,3%	TM
TR	1.606	1.548	58	7	438	11	31	1.103	99	132	148	142	192	159	154	76	1	71,3%	67,2%	4,0%	TR
VL	2.235	2.198	37	5	364	2	43	1.829	129	160	214	217	280	300	341	187	1	83,2%	81,6%	1,6%	VL
VN	2.015	1.964	51	0	378	8	33	1.586	98	135	155	161	210	272	334	220	1	80,8%	81,0%	-0,2%	VN
VS	2.338	2.249	89	1	416	11	35	1.832	121	159	182	218	264	297	362	229	0	81,5%	74,5%	7,0%	VS
TOTAL	119.052	116.698	2.354	48	19.584	431	1.903	97.066	6.103	8.250	10.285	12.063	14.245	16.376	18.848	10.838	58	83,2%	80,5%	2,7%	TOTAL

Rezultate bacalaureat - SINTEZĂ SESIUNEA I (candidați din promoția curentă) Filiera Teoretică 2024																					
Județ	Candidați înscrși	Candidați prezenți	Candidați neprezențați	Candidați eliminați din examen	Candidați respinși total	Candidați respinși cu media 5-5.49	Candidați respinși cu media 5,5-5.98	Candidați reușiți	Candidați cu media 6-6,49	Candidați cu media 6,5-6,99	Candidați cu media 7-7,49	Candidați cu media 7,5-7,99	Candidați cu media 8-8,49	Candidați cu media 8,5-8,99	Candidați cu media 9-9,49	Candidați cu media 9,5-9,99	Candidați cu media 10	Rată de promovare 2024	Rată de promovare 2023	Variație procente 2024-2023	Județ
AB	1.159	1.155	4	0	62	1	7	1.093	36	51	79	116	153	190	283	184	1	94,6%	93,1%	1,6%	AB
AG	2.234	2.214	20	2	127	3	10	2.085	66	74	140	220	327	421	500	337	0	94,2%	91,0%	3,1%	AG
AR	1.366	1.348	18	0	143	2	14	1.205	52	81	121	168	196	213	237	137	0	89,4%	88,8%	0,6%	AR
B	10.497	10.441	56	1	465	13	58	9.975	296	463	715	926	1.371	1.875	2.455	1.858	16	95,5%	92,0%	3,5%	B
BC	2.227	2.214	13	2	93	2	11	2.119	49	103	167	243	326	392	508	329	2	95,7%	92,4%	3,3%	BC
BH	2.199	2.181	18	3	201	3	27	1.977	57	137	168	244	314	378	447	230	2	90,6%	88,7%	1,9%	BH
BN	1.070	1.062	8	0	42	1	1	1.020	31	53	64	115	140	195	255	162	5	96,0%	93,1%	2,9%	BN
BR	1.019	1.014	5	0	50	0	9	964	37	47	79	103	141	172	221	163	1	95,1%	96,2%	-1,2%	BR
BT	1.638	1.626	12	0	179	4	18	1.447	57	97	137	153	186	248	362	206	1	89,0%	84,6%	4,3%	BT
BV	1.867	1.864	3	0	94	1	20	1.770	49	75	119	149	233	366	488	291	0	95,0%	94,6%	0,3%	BV
BZ	1.522	1.511	11	0	101	2	13	1.410	51	65	99	169	221	267	339	199	0	93,3%	89,5%	3,9%	BZ
CJ	2.581	2.577	4	0	121	3	15	2.456	67	104	155	238	326	488	635	439	4	95,3%	95,0%	0,3%	CJ
CL	809	806	3	1	106	3	11	699	42	61	75	100	124	131	113	52	1	86,7%	79,1%	7,7%	CL
CS	838	829	9	1	97	1	14	731	48	57	93	107	127	120	125	53	1	88,2%	84,9%	3,3%	CS
CT	2.256	2.236	20	1	144	4	24	2.091	56	92	154	184	290	400	570	345	0	93,5%	92,0%	1,5%	CT
CV	672	672	0	0	47	0	5	625	23	37	66	116	115	143	98	27	0	93,0%	89,3%	3,7%	CV
DB	1.770	1.757	13	2	205	4	20	1.550	86	110	172	196	203	256	327	199	1	88,2%	81,7%	6,5%	DB
DJ	2.197	2.175	22	0	163	3	13	2.012	66	96	151	216	324	420	478	261	0	92,5%	88,8%	3,7%	DJ
GJ	1.236	1.226	10	0	89	3	7	1.137	43	73	102	150	180	212	231	144	2	92,7%	90,4%	2,3%	GJ
GL	1.790	1.780	10	1	64	2	18	1.715	40	62	105	152	224	302	479	348	3	96,3%	94,0%	2,4%	GL
GR	690	686	4	0	171	8	20	515	61	72	74	82	68	75	62	21	0	75,1%	72,1%	3,0%	GR
HD	1.309	1.306	3	2	116	2	23	1.188	58	115	114	153	167	213	253	115	0	91,0%	89,2%	1,8%	HD
HR	1.014	1.005	9	0	133	4	11	872	55	66	113	154	204	161	99	20	0	86,8%	84,2%	2,6%	HR
IF	605	580	25	0	170	2	23	410	38	49	70	68	68	59	48	10	0	70,7%	68,6%	2,1%	IF
IL	878	830	48	0	83	1	11	747	34	56	64	96	116	140	144	95	2	90,0%	85,6%	4,4%	IL
IS	2.418	2.399	19	0	88	3	10	2.311	50	72	85	172	229	428	708	564	3	96,3%	95,7%	0,6%	IS
MH	857	835	22	2	146	1	5	687	30	54	67	65	112	137	136	85	1	82,3%	81,4%	0,8%	MH
MM	1.786	1.757	29	0	242	9	21	1.515	98	119	142	205	228	279	301	143	0	86,2%	82,5%	3,7%	MM
MS	1.796	1.790	6	1	185	1	20	1.604	69	116	158	220	258	319	319	145	0	89,6%	86,0%	3,7%	MS
NT	1.577	1.557	20	0	98	7	10	1.459	39	67	96	123	190	275	387	282	0	93,7%	94,0%	-0,3%	NT
OT	1.445	1.429	16	0	213	9	25	1.216	95	103	118	144	199	203	242	112	0	85,1%	85,7%	-0,6%	OT
PH	2.577	2.566	11	0	175	3	14	2.391	63	110	156	221	312	413	657	457	2	93,2%	91,6%	1,6%	PH
SB	1.196	1.177	19	1	87	2	8	1.089	30	53	79	108	131	219	300	168	1	92,5%	92,1%	0,4%	SB
SJ	818	808	10	0	105	2	7	703	35	37	78	86	109	130	137	91	0	87,0%	84,4%	2,6%	SJ
SM	1.054	1.052	2	0	75	1	8	977	44	73	105	126	207	177	167	77	1	92,9%	91,7%	1,2%	SM
SV	2.730	2.694	36	0	185	6	29	2.509	93	139	173	249	386	499	596	373	1	93,1%	91,9%	1,2%	SV
TL	561	557	4	0	42	1	7	515	16	31	44	40	74	102	141	67	0	92,5%	89,0%	3,5%	TL
TM	2.179	2.149	30	0	244	3	23	1.905	72	109	176	210	280	369	465	223	1	88,6%	89,7%	-1,0%	TM
TR	1.228	1.213	15	6	248	10	26	959	76	111	125	122	165	143	145	71	1	79,1%	74,0%	5,0%	TR
VL	1.354	1.341	13	2	121	1	12	1.218	58	70	107	141	173	234	277	157	1	90,8%	90,0%	0,8%	VL
VN	1.071	1.066	5	0	120	5	15	946	47	53	79	82	110	159	245	170	1	88,7%	89,0%	-0,2%	VN
VS	1.522	1.481	41	0	135	4	10	1.346	54	75	93	141	195	242	325	221	0	90,9%	86,2%	4,6%	VS
TOTAL	71.612	70.966	646	28	5.775	140	653	65.163	2.467	3.688	5.277	7.073	9.502	12.165	15.305	9.631	55	91,8%	89,5%	2,4%	TOTAL

Rezultate bacalaureat - SINTEZĂ SESIUNEA I (candidați din promoția curentă) Filiera Tehnologică 2024																					
Județ	Candidați înscriși	Candidați prezenți	Candidați neprezențați	Candidați eliminați din examen	Candidați respinși total	Candidați respinși cu media 5-5.49	Candidați respinși cu media 5,5-5.98	Candidați reușiți	Candidați cu media 6-6,49	Candidați cu media 6,5-6,99	Candidați cu media 7-7,49	Candidați cu media 7,5-7,99	Candidați cu media 8-8,49	Candidați cu media 8,5-8,99	Candidați cu media 9-9,49	Candidați cu media 9,5-9,99	Candidați cu media 10	Rată de promovare 2024	Rată de promovare 2023	Variație procente 2024-2023	Județ
AB	599	573	26	1	168	6	10	404	36	40	55	61	67	69	52	24	0	70,5%	68,3%	2,2%	AB
AG	1.264	1.225	39	1	363	8	43	861	96	123	162	147	138	117	68	10	0	70,3%	67,3%	3,0%	AG
AR	765	725	40	0	305	5	21	420	54	70	97	68	64	38	22	7	0	57,9%	54,1%	3,9%	AR
B	3.704	3.649	55	0	1.002	19	116	2.647	292	338	412	391	363	355	367	129	0	72,5%	65,4%	7,1%	B
BC	829	815	14	0	237	6	25	578	91	96	100	113	67	72	34	5	0	70,9%	71,0%	-0,1%	BC
BH	851	834	17	0	279	4	30	555	97	82	113	95	77	52	33	6	0	66,5%	55,6%	11,0%	BH
BN	554	525	29	0	157	5	7	368	47	61	50	68	39	43	45	15	0	70,1%	65,9%	4,2%	BN
BR	310	304	6	0	87	2	9	217	26	38	47	42	32	18	11	3	0	71,4%	70,7%	0,7%	BR
BT	622	578	44	0	252	4	10	326	38	40	47	48	50	53	44	6	0	56,4%	50,1%	6,3%	BT
BV	968	950	18	0	199	5	31	751	68	103	125	133	148	97	61	16	0	79,1%	70,0%	9,0%	BV
BZ	568	518	50	0	160	2	16	358	43	45	64	70	54	46	31	5	0	69,1%	61,0%	8,1%	BZ
CJ	1.042	1.027	15	0	201	4	19	826	71	120	133	155	138	92	94	23	0	80,4%	73,6%	6,8%	CJ
CL	334	306	28	1	154	3	10	151	28	39	33	23	13	10	4	1	0	49,3%	35,2%	14,1%	CL
CS	255	214	41	0	118	1	8	96	23	27	16	16	9	3	0	2	0	44,9%	37,4%	7,5%	CS
CT	1.719	1.642	77	0	571	13	43	1.071	134	199	164	168	182	133	81	10	0	65,2%	64,9%	0,4%	CT
CV	232	221	11	0	147	1	5	74	11	22	21	11	6	3	0	0	0	33,5%	27,9%	5,5%	CV
DB	563	521	42	1	235	6	11	285	32	30	34	38	43	50	50	8	0	54,7%	53,0%	1,7%	DB
DJ	873	756	117	0	375	5	30	381	62	86	56	60	66	31	18	2	0	50,4%	41,6%	8,8%	DJ
GJ	791	744	47	0	305	5	22	439	58	65	72	85	64	54	33	8	0	59,0%	53,1%	5,9%	GJ
GL	904	883	21	0	187	5	21	696	90	109	121	119	101	85	57	14	0	78,8%	72,8%	6,1%	GL
GR	192	189	3	2	89	1	10	98	20	22	13	16	10	10	7	0	0	51,9%	53,5%	-1,6%	GR
HD	593	558	35	0	227	8	22	331	41	66	62	68	44	30	18	2	0	59,3%	62,9%	-3,6%	HD
HR	591	585	6	0	363	3	12	222	37	53	55	45	21	10	1	0	0	37,9%	37,1%	0,8%	HR
IF	273	252	21	0	126	0	5	126	25	27	30	19	15	2	7	1	0	50,0%	35,7%	14,3%	IF
IL	321	305	16	0	164	0	9	141	40	23	32	17	14	9	6	0	0	46,2%	37,3%	9,0%	IL
IS	1.950	1.896	54	0	531	5	45	1.365	145	199	196	212	223	193	159	38	0	72,0%	74,1%	-2,1%	IS
MH	446	383	63	3	224	3	22	156	33	34	36	22	18	7	5	1	0	40,7%	37,1%	3,6%	MH
MM	863	823	40	0	279	7	24	544	61	92	96	107	80	52	47	9	0	66,1%	62,3%	3,8%	MM
MS	853	813	40	0	347	7	24	466	57	80	86	78	66	58	34	7	0	57,3%	50,5%	6,8%	MS
NT	933	902	31	0	283	7	25	619	77	88	103	93	97	86	58	17	0	68,6%	65,8%	2,8%	NT
OT	442	409	33	0	182	2	7	227	32	42	57	35	22	23	13	3	0	55,5%	44,2%	11,3%	OT
PH	2.033	1.980	53	0	597	10	40	1.383	145	180	199	196	218	214	179	52	0	69,8%	69,7%	0,2%	PH
SB	921	888	33	0	163	4	18	725	65	92	118	124	120	112	77	17	0	81,6%	71,1%	10,6%	SB
SJ	485	444	41	0	198	5	9	246	26	35	33	35	51	32	26	8	0	55,4%	51,4%	4,1%	SJ
SM	395	390	5	0	137	5	13	253	33	43	47	37	37	32	23	1	0	64,9%	53,4%	11,4%	SM
SV	1.524	1.446	78	0	459	9	40	987	127	155	174	151	143	123	83	31	0	68,3%	59,8%	8,4%	SV
TL	371	344	27	0	121	3	8	223	30	33	30	47	42	26	13	2	0	64,8%	59,9%	5,0%	TL
TM	1.202	1.148	54	0	406	11	37	742	94	119	130	122	112	100	57	8	0	64,6%	66,3%	-1,7%	TM
TR	294	252	42	1	177	1	4	74	15	14	12	14	9	7	2	1	0	29,4%	25,9%	3,5%	TR
VL	681	661	20	3	222	1	27	436	59	73	85	59	79	46	29	6	0	66,0%	58,5%	7,5%	VL
VN	686	644	42	0	219	0	10	425	26	59	50	51	64	75	63	37	0	66,0%	62,9%	3,1%	VN
VS	626	580	46	1	242	4	21	337	50	57	64	57	45	37	22	5	0	58,1%	45,3%	12,8%	VS
TOTAL	34.422	32.902	1.520	14	11.258	205	919	21.630	2.635	3.319	3.630	3.516	3.251	2.705	2.034	540	0	65,7%	60,8%	4,9%	TOTAL

Rezultate bacalaureat - SINTEZĂ SESIUNEA I (candidați din promoția curentă) Filiera Vocațională 2024																					
Județ	Candidați înscriși	Candidați prezenți	Candidați neprezențați	Candidați eliminați din examen	Candidați respinși total	Candidați respinși cu media 5-5.49	Candidați respinși cu media 5,5-5.98	Candidați reușiți	Candidați cu media 6-6,49	Candidați cu media 6,5-6,99	Candidați cu media 7-7,49	Candidați cu media 7,5-7,99	Candidați cu media 8-8,49	Candidați cu media 8,5-8,99	Candidați cu media 9-9,49	Candidați cu media 9,5-9,99	Candidați cu media 10	Rată de promovare 2024	Rată de promovare 2023	Variație procente 2024-2023	Județ
AB	395	392	3	0	45	2	4	347	24	29	42	44	56	44	69	39	0	88,5%	87,8%	0,7%	AB
AG	441	433	8	0	97	4	16	336	32	50	53	47	37	54	41	22	0	77,6%	74,6%	3,0%	AG
AR	284	284	0	0	38	2	9	246	17	31	31	37	43	31	43	13	0	86,6%	84,7%	2,0%	AR
B	1.400	1.378	22	1	284	7	44	1.093	109	157	163	150	185	152	122	55	0	79,3%	74,1%	5,2%	B
BC	307	302	5	0	51	4	5	251	33	29	41	26	26	57	27	12	0	83,1%	78,4%	4,7%	BC
BH	424	422	2	0	50	1	3	372	34	40	45	49	50	56	64	34	0	88,2%	80,9%	7,2%	BH
BN	240	235	5	0	50	2	10	185	27	21	29	32	24	28	18	6	0	78,7%	80,8%	-2,1%	BN
BR	259	258	1	0	37	0	4	221	17	27	19	45	38	27	39	9	0	85,7%	83,9%	1,7%	BR
BT	295	292	3	0	70	3	7	222	26	25	33	30	26	30	36	15	1	76,0%	67,1%	8,9%	BT
BV	245	243	2	1	46	4	5	196	20	22	26	39	24	28	26	11	0	80,7%	79,8%	0,8%	BV
BZ	343	338	5	0	94	3	15	244	28	27	26	37	33	27	40	26	0	72,2%	72,1%	0,1%	BZ
CJ	656	646	10	1	90	7	8	555	62	68	79	104	90	71	63	18	0	85,9%	82,8%	3,1%	CJ
CL	58	57	1	0	10	0	1	47	11	15	6	5	7	2	1	0	0	82,5%	54,5%	27,9%	CL
CS	113	111	2	0	25	1	7	86	6	9	12	18	17	11	10	3	0	77,5%	80,8%	-3,3%	CS
CT	483	476	7	1	78	2	9	397	28	32	45	56	59	80	71	26	0	83,4%	79,1%	4,3%	CT
CV	214	214	0	0	70	0	3	144	12	28	40	29	17	12	4	2	0	67,3%	69,4%	-2,1%	CV
DB	301	291	10	0	99	7	8	192	23	22	15	16	24	26	54	12	0	66,0%	65,3%	0,7%	DB
DJ	479	467	12	0	67	2	7	400	24	46	40	46	55	73	76	40	0	85,7%	77,8%	7,8%	DJ
GJ	272	263	9	0	86	1	12	177	36	31	26	24	15	15	17	13	0	67,3%	62,4%	4,9%	GJ
GL	211	210	1	0	42	1	6	168	13	19	26	22	23	24	21	20	0	80,0%	78,3%	1,7%	GL
GR	44	43	1	0	11	0	2	32	7	3	4	5	4	3	4	2	0	74,4%	86,5%	-12,1%	GR
HD	218	215	3	0	28	1	5	187	13	18	21	23	29	30	36	16	1	87,0%	88,2%	-1,2%	HD
HR	346	342	4	0	142	1	8	200	27	34	33	38	29	32	7	0	0	58,5%	67,5%	-9,0%	HR
IF	114	114	0	0	45	2	4	69	7	13	13	18	7	8	3	0	0	60,5%	54,0%	6,5%	IF
IL	138	133	5	0	17	2	3	116	13	14	14	20	21	15	14	5	0	87,2%	76,6%	10,6%	IL
IS	511	506	5	1	75	2	11	430	51	48	49	55	54	77	74	22	0	85,0%	84,5%	0,5%	IS
MH	218	218	0	1	55	1	4	162	11	18	22	27	24	33	23	4	0	74,3%	74,3%	0,0%	MH
MM	326	322	4	0	65	4	16	257	20	34	37	30	54	31	39	12	0	79,8%	77,3%	2,5%	MM
MS	364	363	1	0	78	1	7	285	30	35	56	51	42	45	21	5	0	78,5%	67,9%	10,6%	MS
NT	431	421	10	0	111	4	17	310	38	38	39	38	49	51	44	13	0	73,6%	73,3%	0,4%	NT
OT	176	168	8	0	52	2	3	116	12	14	26	19	14	15	14	2	0	69,0%	67,9%	1,1%	OT
PH	352	350	2	0	12	0	2	338	11	15	21	32	30	54	107	67	1	96,6%	91,2%	5,4%	PH
SB	249	244	5	0	25	0	4	219	12	20	38	43	30	31	33	12	0	89,8%	86,5%	3,2%	SB
SJ	145	145	0	0	23	0	5	122	11	20	13	14	18	23	18	5	0	84,1%	73,4%	10,8%	SJ
SM	219	214	5	0	63	1	10	151	29	23	22	30	17	13	13	4	0	70,6%	75,0%	-4,4%	SM
SV	443	438	5	0	79	2	12	359	19	31	30	38	51	47	86	57	0	82,0%	82,9%	-0,9%	SV
TL	124	123	1	0	25	1	4	98	17	11	21	10	12	12	14	1	0	79,7%	62,1%	17,6%	TL
TM	448	438	10	0	104	3	14	334	29	52	38	56	52	53	34	20	0	76,3%	80,5%	-4,2%	TM
TR	84	83	1	0	13	0	1	70	8	7	11	6	18	9	7	4	0	84,3%	66,7%	17,7%	TR
VL	200	196	4	0	21	0	4	175	12	17	22	17	28	20	35	24	0	89,3%	89,2%	0,1%	VL
VN	258	254	4	0	39	3	8	215	25	23	26	28	36	38	26	13	0	84,6%	89,5%	-4,9%	VN
VS	190	188	2	0	39	3	4	149	17	27	25	20	24	18	15	3	0	79,3%	73,1%	6,2%	VS
TOTAL	13.018	12.830	188	6	2.551	86	331	10.273	1.001	1.243	1.378	1.474	1.492	1.506	1.509	667	3	80,1%	77,4%	2,7%	TOTAL

Rezultate bacalaureat - SINTEZĂ AN - Medii și rată de promovare																		
An	Candidați înscriși	Candidați prezenți	Candidați neprezenți	Candidați eliminați din examen	Candidați respinși total	Candidați respinși cu media 5-5.49	Candidați respinși cu media 5,5-5.98	Candidați reușiți	Candidați cu media 6-6,49	Candidați cu media 6,5-6,99	Candidați cu media 7-7,49	Candidați cu media 7,5-7,99	Candidați cu media 8-8,49	Candidați cu media 8,5-8,99	Candidați cu media 9-9,49	Candidați cu media 9,5-9,99	Candidați cu media 10	Rată de promovare
Rezultate bacalaureat - PRIMA SESIUNE - SINTEZĂ AN - Medii și rată de promovare																		
2004	173.787	169.194	4.571	71	25.996	66	1.200	143.127	6.084	12.869	18.725	22.544	24.383	24.587	22.881	10.962	92	84,59%
2005	179.876	176.478	3.358	101	26.939	76	1.073	149.438	5.650	12.176	18.642	23.313	25.427	26.274	25.199	12.683	74	84,68%
2006	191.369	187.295	4.051	102	36.466	88	1.366	150.727	6.557	13.199	20.293	23.706	25.206	24.901	23.343	13.445	77	80,48%
2007	198.965	194.590	4.308	201	34.665	81	1.407	159.724	6.619	12.713	19.195	23.951	26.720	27.869	27.981	14.625	51	82,08%
2008	225.877	220.760	5.116	268	47.644	72	1.078	172.848	5.418	11.010	18.657	25.281	30.186	32.677	32.446	17.082	91	78,30%
2009	213.389	208.455	4.934	319	38.315	63	1.024	169.821	5.263	11.346	19.774	25.719	28.556	30.326	30.541	18.171	125	81,47%
2010	210.089	202.558	7.531	244	61.947	3.543	11.775	140.367	18.862	19.844	21.212	21.012	20.034	18.197	14.533	6.535	138	69,30%
2011	212.763	204.103	8.660	895	109.877	4.134	12.555	93.331	15.561	14.512	14.636	13.720	12.819	10.923	8.018	3.075	67	45,73%
2012	200.187	186.992	13.195	373	103.570	3.154	10.472	83.049	13.717	12.442	12.226	11.630	11.169	10.027	8.245	3.526	67	44,41%
2013	188.842	175.513	13.329	320	76.133	3.698	12.442	99.060	15.928	14.208	13.777	13.246	13.145	12.366	10.867	5.397	126	56,44%
2014	161.682	151.314	10.368	275	59.268	3.174	7.726	91.771	13.136	12.250	12.602	12.574	12.996	12.352	10.635	5.118	108	60,65%
2015	168.939	159.717	9.222	519	50.848	2.856	7.126	108.350	13.094	12.968	13.926	14.822	15.514	16.010	14.895	7.040	81	67,84%
2016	137.338	129.395	7.943	191	41.037	2.270	6.155	88.167	10.488	10.464	10.909	11.638	12.531	12.794	12.735	6.530	78	68,14%
2017	135.513	128.510	7.003	177	34.691	1.759	4.996	93.642	10.023	9.681	10.915	12.281	13.888	14.521	14.449	7.758	126	72,87%
2018	136.864	123.620	13.244	117	37.340	1.753	4.536	86.163	9.139	9.533	10.767	11.521	12.782	12.816	12.875	6.598	132	69,70%
2019	136.091	129.168	6.923	84	39.868	2.189	5.262	89.216	10.577	9.583	10.638	10.980	12.381	13.189	13.695	7.949	224	69,07%
2020	155.650	147.929	7.721	267	52.192	2.326	5.674	95.470	10.883	9.536	9.899	11.054	13.269	14.657	16.051	9.814	307	64,54%
2021	133.664	127.001	6.663	146	38.264	1.731	4.968	88.591	9.941	9.497	10.297	11.022	12.492	13.702	14.285	7.209	146	69,76%
2022	126.453	121.473	4.980	105	30.036	1.684	4.719	91.332	9.764	9.495	10.382	10.792	12.408	13.704	15.358	9.207	222	75,19%
2023	130.522	125.352	5.170	70	31.278	2.004	5.446	94.004	10.929	10.363	11.216	12.099	14.059	14.840	14.554	5.868	76	74,99%
2024	134.414	130.041	4.373	103	28.213	1.038	3.850	101.725	8.947	9.486	10.643	12.191	14.307	16.402	18.852	10.839	58	78,23%
TOTAL	3.552.274	3.399.458	152.663	4.948	1.004.587	37.759	114.850	2.389.923	216.580	247.175	299.331	335.096	364.272	373.134	362.438	189.431	2.466	70,30%
Rezultate bacalaureat - A DOUA SESIUNE - SINTEZĂ AN - Medii și rată de promovare																		
2004	33.724	30.678	2.640	13	8.686	82	1.252	21.979	5.466	6.453	5.194	3.003	1.375	409	70	9	0	71,64%
2005	35.840	33.536	2.285	27	11.784	90	1.378	21.725	5.720	6.330	5.030	3.034	1.187	343	70	11	0	64,78%
2006	45.639	42.487	3.151	38	19.099	105	1.529	23.350	5.881	6.619	5.623	3.298	1.407	411	103	8	0	54,96%
2007	45.119	41.855	3.263	80	13.376	88	1.418	28.399	6.726	7.701	7.040	4.311	1.898	597	113	13	0	67,85%
2008	59.120	54.355	4.765	229	22.091	71	1.191	32.035	5.716	7.783	8.223	6.005	3.016	1.052	225	15	0	58,94%
2009	51.606	48.263	3.343	149	13.052	73	1.106	35.062	6.124	8.429	9.194	6.639	3.326	1.110	222	18	0	72,65%
2010	73.334	66.365	6.969	148	43.039	3.011	9.932	23.178	12.490	6.343	2.822	1.035	374	95	18	1	0	34,93%
2011	110.708	91.090	19.618	410	72.079	2.452	8.377	18.601	10.463	4.848	2.143	784	291	62	8	2	0	20,42%
2012	99.442	85.147	14.295	239	63.205	2.587	9.160	21.703	12.083	5.800	2.459	952	304	75	24	6	0	25,49%
2013	88.090	72.476	15.614	317	56.567	3.514	10.981	15.592	9.743	3.668	1.416	537	165	42	16	5	0	21,51%
2014	63.391	52.400	10.991	248	39.694	2.846	6.281	12.458	7.751	3.061	1.089	370	125	50	8	4	0	23,77%
2015	55.126	44.770	10.356	154	33.122	2.070	5.432	11.494	6.727	2.996	1.127	435	146	50	11	2	0	25,67%
2016	42.297	34.579	7.718	92	25.589	1.827	4.643	8.898	5.074	2.423	902	323	121	39	13	3	0	25,73%
2017	39.451	29.856	9.595	110	21.282	1.515	4.093	8.464	5.111	2.115	814	258	105	43	15	3	0	28,35%
2018	45.120	35.645	9.475	119	24.936	1.809	4.767	10.590	6.186	2.736	1.118	350	151	38	6	5	0	29,71%
2019	43.528	34.804	8.724	70	23.126	1.872	4.738	11.608	6.801	3.037	1.136	431	148	33	20	2	0	33,35%
2020	42.747	34.463	8.284	171	22.550	1.438	3.928	11.742	6.325	3.204	1.374	561	204	55	18	0	1	34,07%
2021	38.949	32.043	6.906	77	21.435	1.454	3.991	10.531	5.685	2.855	1.169	518	206	73	20	5	0	32,87%
2022	34.823	28.503	6.320	112	18.299	1.680	4.386	10.092	5.946	2.559	955	389	155	61	19	8	0	35,41%
2023	33.974	28.561	5.413	67	19.210	1.207	3.895	9.284	5.714	2.301	808	305	105	33	16	2	0	32,51%
2024	0	0	0	0	0	0	0	0	0	0	0	0	0	0	0	0	0	N/A
TOTAL	1.082.028	921.876	159.725	2.870	572.221	29.791	92.478	346.785	141.732	91.261	59.636	33.538	14.809	4.671	1.015	122	1	37,62%

Rezultate bacalaureat - SINTEZĂ AN - Medii și rată de rată de promovare (promoții curente)																		
An	Candidați înscriși	Candidați prezenți	Candidați neprezenți	Candidați eliminați din examen	Candidați respinși total	Candidați respinși cu media 5-5.49	Candidați respinși cu media 5,5-5.98	Candidați reușiți	Candidați cu media 6-6,49	Candidați cu media 6,5-6,99	Candidați cu media 7-7,49	Candidați cu media 7,5-7,99	Candidați cu media 8-8,49	Candidați cu media 8,5-8,99	Candidați cu media 9-9,49	Candidați cu media 9,5-9,99	Candidați cu media 10	Rată de promovare
Rezultate bacalaureat - PRIMA SESIUNE - SINTEZĂ AN - Medii și rată de promovare (promoții curente)																		
2004	164.380	160.922	3.439	62	22.595	19	627	138.265	4.467	11.215	17.777	22.089	24.238	24.558	22.869	10.960	92	85,92%
2005	170.572	168.232	2.324	96	23.513	47	654	144.623	4.138	10.728	17.671	22.724	25.203	26.218	25.187	12.680	74	85,97%
2006	178.635	175.968	2.648	86	30.771	43	768	145.111	4.495	11.570	19.130	23.178	25.017	24.865	23.336	13.443	77	82,46%
2007	180.071	177.496	2.568	185	27.138	39	569	150.173	3.558	9.911	17.179	22.935	26.265	27.720	27.934	14.620	51	84,61%
2008	209.493	206.015	3.478	239	39.538	25	460	166.238	3.158	9.263	17.328	24.500	29.844	32.560	32.416	17.078	91	80,69%
2009	192.438	189.179	3.259	268	30.119	23	286	158.792	2.405	8.335	17.116	24.198	27.853	30.095	30.499	18.168	123	83,94%
2010	195.435	190.873	4.562	209	53.573	2.759	9.907	137.091	17.379	18.970	20.729	20.755	19.934	18.164	14.512	6.510	138	71,82%
2011	182.778	176.708	6.070	768	86.911	2.909	8.877	89.029	12.915	13.446	14.232	13.569	12.793	10.915	8.017	3.075	67	50,38%
2012	155.266	146.559	8.707	239	70.807	1.659	5.563	75.513	9.206	10.427	11.510	11.423	11.098	10.018	8.239	3.525	67	51,52%
2013	148.330	138.161	10.169	192	50.769	1.978	6.477	87.200	9.690	10.891	12.264	12.675	12.982	12.320	10.856	5.396	126	63,11%
2014	129.759	122.557	7.202	164	37.771	1.505	3.642	84.622	8.675	10.398	12.025	12.413	12.949	12.332	10.618	5.104	108	69,05%
2015	143.895	137.454	6.441	384	35.104	1.443	3.649	101.966	9.030	11.279	13.467	14.708	15.476	15.996	14.890	7.039	81	74,18%
2016	114.962	109.960	5.002	100	26.769	1.188	3.037	83.091	7.201	9.153	10.584	11.536	12.500	12.782	12.728	6.529	78	75,56%
2017	115.942	111.539	4.403	98	23.128	841	2.316	88.313	6.609	8.296	10.541	12.175	13.856	14.509	14.444	7.757	126	79,18%
2018	118.807	111.289	7.518	75	28.069	1.080	2.813	83.145	7.193	8.715	10.593	11.465	12.766	12.811	12.873	6.597	132	74,71%
2019	116.315	112.394	3.921	42	27.519	1.236	2.918	84.833	7.667	8.520	10.337	10.904	12.361	13.177	13.694	7.949	224	75,48%
2020	123.821	120.725	3.096	91	32.683	960	2.390	87.951	6.234	7.527	9.324	10.874	13.201	14.634	16.041	9.809	307	72,85%
2021	114.137	110.359	3.778	49	26.750	869	2.552	83.560	6.817	8.201	9.895	10.882	12.447	13.685	14.278	7.209	146	75,72%
2022	111.327	108.452	2.875	52	21.596	966	2.652	86.804	7.053	8.296	9.974	10.651	12.361	13.690	15.350	9.207	222	80,04%
2023	113.888	111.253	2.635	27	21.671	1.126	3.141	89.555	8.116	9.258	10.887	11.967	14.011	14.823	14.551	5.866	76	80,50%
2024	119.052	116.698	2.354	48	19.584	431	1.903	97.066	6.103	8.250	10.285	12.063	14.245	16.376	18.848	10.838	58	83,18%
TOTAL	3.099.303	3.002.793	96.449	3.474	736.378	21.146	65.201	2.262.941	152.109	212.649	282.848	327.684	361.400	372.248	362.180	189.359	2.464	75,36%
Rezultate bacalaureat - A DOUA SESIUNE - SINTEZĂ AN - Medii și rată de promovare (promoții curente)																		
2004	25.848	23.676	1.919	12	6.264	36	774	17.400	3.788	5.012	4.367	2.601	1.214	349	61	8	0	73,49%
2005	26.544	25.007	1.523	20	8.507	57	836	16.480	3.803	4.802	3.954	2.504	1.042	300	64	11	0	65,90%
2006	33.281	31.335	1.945	25	13.297	63	897	18.013	3.783	5.079	4.600	2.837	1.236	377	93	8	0	57,49%
2007	29.790	28.022	1.768	45	8.310	44	716	19.667	3.682	5.274	5.286	3.364	1.486	482	82	11	0	70,18%
2008	45.882	42.863	3.019	173	17.056	36	661	25.634	3.467	5.974	6.942	5.269	2.764	993	210	15	0	59,80%
2009	37.167	35.223	1.944	101	8.913	35	502	26.209	3.364	6.009	7.202	5.536	2.900	971	209	18	0	74,41%
2010	60.426	55.501	4.925	122	35.375	2.349	8.108	20.004	10.590	5.554	2.517	918	321	85	18	1	0	36,04%
2011	88.667	72.946	15.721	326	56.857	1.802	6.232	15.763	8.492	4.259	1.954	722	270	57	8	1	0	21,61%
2012	71.550	60.902	10.648	153	44.995	1.663	5.656	15.754	8.076	4.458	2.033	829	267	67	19	5	0	25,87%
2013	61.357	49.785	11.572	182	38.710	2.198	6.719	10.893	6.390	2.708	1.127	466	151	33	13	5	0	21,88%
2014	42.073	34.569	7.504	134	25.623	1.599	3.576	8.812	5.008	2.363	931	339	117	44	7	3	0	25,49%
2015	38.061	31.111	6.950	82	22.437	1.173	3.170	8.592	4.587	2.414	999	400	135	46	9	2	0	27,62%
2016	27.853	23.084	4.769	40	16.443	1.058	2.657	6.601	3.528	1.894	755	287	99	29	7	2	0	28,60%
2017	24.687	19.191	5.496	51	13.220	799	2.196	5.920	3.274	1.596	680	228	90	36	13	3	0	30,85%
2018	28.499	23.472	5.027	46	15.662	1.009	2.706	7.764	4.204	2.114	968	306	130	32	5	5	0	33,08%
2019	28.720	23.531	5.189	33	14.824	1.089	2.739	8.674	4.720	2.386	1.001	383	135	29	18	2	0	36,86%
2020	24.917	20.714	4.203	46	13.125	730	1.952	7.543	3.632	2.170	1.060	450	175	43	12	0	1	36,41%
2021	24.990	21.077	3.913	33	13.685	775	2.225	7.359	3.710	2.096	897	422	158	53	19	4	0	34,91%
2022	22.585	18.798	3.787	37	11.781	951	2.605	6.980	3.989	1.805	702	284	123	52	18	7	0	37,13%
2023	22.613	19.549	3.064	24	12.869	676	2.223	6.656	3.950	1.730	615	232	90	23	14	2	0	34,05%
2024	0	0	0	0	0	0	0	0	0	0	0	0	0	0	0	0	0	N/A
TOTAL	765.510	660.356	104.886	1.685	397.953	18.142	57.150	260.718	96.037	69.697	48.590	28.377	12.903	4.101	899	113	1	39,48%

Rezultate bacalaureat - SINTEZĂ AN - Medii și rată de promovare pe filieră 1/2																			
An	Filieră	Candidați înscrși	Candidați prezenți	Candidați neprezențați	Candidați eliminați din examen	Candidați respinși total	Candidați respinși cu media 5-5,49	Candidați respinși cu media 5,5-5,98	Candidați reușiți	Candidați cu media 6-6,49	Candidați cu media 6,5-6,99	Candidați cu media 7-7,49	Candidați cu media 7,5-7,99	Candidați cu media 8-8,49	Candidați cu media 8,5-8,99	Candidați cu media 9-9,49	Candidați cu media 9,5-9,99	Candidați cu media 10	Rată de promovare
Rezultate bacalaureat - PRIMA SESIUNE - SINTEZĂ AN - Medii și rată de promovare																			
2004	Tehnologică	77.270	74.695	2.557	36	18.677	41	759	55.982	4.190	8.606	11.378	11.711	9.660	6.540	3.246	650	1	74,95%
2005	Tehnologică	78.533	76.657	1.862	46	17.544	50	695	59.067	3.994	8.304	11.500	12.309	10.248	7.411	4.257	1.041	3	77,05%
2006	Tehnologică	85.751	83.248	2.482	52	24.629	49	918	58.567	4.673	9.332	12.682	12.248	9.565	6.211	3.122	732	2	70,35%
2007	Tehnologică	91.481	88.858	2.570	92	23.592	55	976	65.174	4.740	9.024	12.385	12.985	11.310	8.432	5.238	1.059	1	73,35%
2008	Tehnologică	116.999	113.544	3.455	160	35.817	52	764	77.567	4.027	8.212	13.450	16.058	15.362	12.129	6.931	1.396	2	68,31%
2009	Tehnologică	109.403	105.996	3.407	198	28.531	47	789	77.267	4.053	8.536	14.190	16.495	14.615	11.076	6.501	1.798	3	72,90%
2010	Tehnologică	110.878	105.499	5.379	159	48.835	2.837	9.182	56.505	13.129	12.360	11.105	8.494	5.770	3.570	1.683	392	2	53,56%
2011	Tehnologică	113.684	107.068	6.616	677	82.482	2.689	7.450	23.909	7.585	5.574	4.344	2.968	1.924	1.030	403	79	2	22,33%
2012	Tehnologică	104.863	94.003	10.860	224	74.589	1.693	5.406	19.190	5.996	4.269	3.267	2.351	1.718	1.023	482	84	0	20,41%
2013	Tehnologică	95.690	84.528	11.162	204	54.785	2.178	6.992	29.539	8.039	6.095	4.841	3.726	2.966	2.127	1.348	393	4	34,95%
2014	Tehnologică	70.039	61.999	8.040	167	37.846	1.636	3.816	23.986	5.623	4.337	3.803	3.303	2.822	2.309	1.376	411	2	38,69%
2015	Tehnologică	67.299	60.333	6.966	334	31.621	1.431	3.408	28.378	5.551	4.854	4.359	4.164	3.638	3.080	2.109	616	7	47,04%
2016	Tehnologică	50.347	44.757	5.590	107	24.848	1.112	2.941	19.802	4.243	3.644	3.218	2.904	2.358	1.849	1.250	334	2	44,24%
2017	Tehnologică	46.455	41.565	4.890	91	20.616	789	2.294	20.858	4.209	3.659	3.419	3.291	2.846	2.051	1.130	251	2	50,18%
2018	Tehnologică	47.665	38.295	9.370	67	21.894	754	1.951	16.334	3.526	3.217	2.940	2.549	2.037	1.247	685	131	2	42,65%
2019	Tehnologică	45.202	40.379	4.823	48	23.413	1.005	2.285	16.918	4.047	3.164	2.944	2.443	1.968	1.428	778	144	2	41,90%
2020	Tehnologică	58.865	53.360	5.505	178	32.093	1.105	2.731	21.089	4.937	3.811	3.222	2.991	2.669	2.078	1.130	248	3	39,52%
2021	Tehnologică	44.785	40.115	4.670	95	21.504	871	2.373	18.516	4.158	3.384	2.923	2.499	2.298	1.861	1.111	280	2	46,16%
2022	Tehnologică	39.716	36.371	3.345	66	16.834	831	2.204	19.471	4.101	3.495	3.375	2.964	2.496	1.784	1.001	250	5	53,53%
2023	Tehnologică	41.398	37.877	3.521	38	17.320	937	2.481	20.519	4.451	3.773	3.539	3.156	2.690	1.897	877	136	0	54,17%
2024	Tehnologică	43.484	40.657	2.827	54	16.407	562	2.027	24.196	4.199	4.004	3.832	3.598	3.274	2.714	2.035	540	0	59,51%
2004	Teoretică	85.446	83.561	1.881	32	6.706	25	432	76.823	1.798	3.825	6.359	9.226	12.624	15.807	17.615	9.484	85	91,94%
2005	Teoretică	88.717	87.270	1.422	51	8.332	26	369	78.887	1.562	3.424	6.114	9.287	12.854	16.201	18.622	10.755	68	90,39%
2006	Teoretică	92.265	90.795	1.469	41	10.376	38	443	80.378	1.779	3.414	6.511	9.625	13.144	15.979	18.087	11.768	71	88,53%
2007	Teoretică	93.949	92.293	1.643	87	9.677	26	420	82.529	1.745	3.211	5.632	9.129	12.875	16.740	20.449	12.698	50	89,42%
2008	Teoretică	94.837	93.271	1.565	96	10.766	20	310	82.409	1.324	2.451	4.332	7.571	12.276	17.382	22.566	14.421	86	88,35%
2009	Teoretică	92.357	90.905	1.452	106	9.018	15	228	81.781	1.147	2.569	4.801	7.708	11.721	16.634	21.670	15.410	121	89,96%
2010	Teoretică	88.944	86.877	2.067	74	12.608	660	2.376	74.195	5.041	6.397	8.513	10.671	12.413	13.133	12.029	5.868	130	85,40%
2011	Teoretică	89.190	87.224	1.966	193	24.865	1.200	4.232	62.166	6.658	7.610	8.996	9.604	9.932	9.201	7.205	2.897	63	71,27%
2012	Teoretică	84.405	82.286	2.119	128	25.567	1.169	4.042	56.591	6.313	6.934	7.761	8.235	8.458	8.216	7.283	3.324	67	68,77%
2013	Teoretică	81.209	79.285	1.924	97	17.627	1.214	4.405	61.561	6.490	6.870	7.789	8.429	9.154	9.301	8.738	4.672	118	77,65%
2014	Teoretică	79.112	77.153	1.959	86	17.528	1.223	3.052	59.539	6.015	6.536	7.520	8.148	9.075	9.129	8.547	4.464	105	77,17%
2015	Teoretică	88.097	86.176	1.921	165	15.470	999	2.781	70.541	5.900	6.633	8.085	9.325	10.570	11.798	11.994	6.164	72	81,86%
2016	Teoretică	75.669	73.740	1.929	70	13.073	854	2.452	60.597	4.905	5.540	6.452	7.592	9.105	10.113	10.816	6.002	72	82,18%
2017	Teoretică	77.252	75.531	1.721	73	11.116	709	2.012	64.342	4.529	4.889	6.316	7.767	9.841	11.337	12.408	7.133	122	85,19%
2018	Teoretică	76.320	73.236	3.084	42	12.246	700	1.891	60.948	4.310	5.060	6.545	7.659	9.437	10.387	11.270	6.155	125	83,22%
2019	Teoretică	77.783	76.139	1.644	27	12.514	872	2.257	63.598	5.154	5.170	6.501	7.477	9.265	10.580	11.902	7.335	214	83,53%
2020	Teoretică	81.839	79.965	1.874	71	15.766	831	2.073	64.128	4.387	4.537	5.503	6.837	9.146	11.090	13.414	8.919	295	80,20%
2021	Teoretică	75.853	74.258	1.595	34	13.024	605	1.948	61.200	4.433	4.925	6.224	7.328	8.989	10.684	12.042	6.440	135	82,42%
2022	Teoretică	73.596	72.368	1.228	27	9.652	589	1.806	62.689	4.295	4.753	5.797	6.736	8.649	10.788	13.116	8.348	207	86,63%
2023	Teoretică	74.776	73.470	1.306	23	10.246	782	2.160	63.201	4.835	5.158	6.307	7.633	9.957	11.515	12.407	5.314	75	86,02%
2024	Teoretică	76.376	75.178	1.198	42	8.372	302	1.250	66.764	3.421	4.126	5.401	7.108	9.532	12.181	15.308	9.632	55	88,81%
2004	Vocațională	11.071	10.938	133	3	613	0	9	10.322	96	438	988	1.607	2.099	2.240	2.020	828	6	94,37%
2005	Vocațională	12.626	12.551	74	4	1.063	0	9	11.484	94	448	1.028	1.717	2.325	2.662	2.320	887	3	91,50%
2006	Vocațională	13.353	13.252	100	9	1.461	1	5	11.782	10									

Rezultate bacalaureat - SINTEZĂ AN - Medii și rată de promovare pe filieră 2/2																			
An	Filieră	Candidați înscrși	Candidați prezenți	Candidați neprezențați	Candidați eliminați din examen	Candidați respinși total	Candidați respinși cu media 5-5,49	Candidați respinși cu media 5,5-5,98	Candidați reușiți	Candidați cu media 6-6,49	Candidați cu media 6,5-6,99	Candidați cu media 7-7,49	Candidați cu media 7,5-7,99	Candidați cu media 8-8,49	Candidați cu media 8,5-8,99	Candidați cu media 9-9,49	Candidați cu media 9,5-9,99	Candidați cu media 10	Promovab.
Rezultate bacalaureat - A DOUA SESIUNE - SINTEZĂ AN - Medii și rată de promovare																			
2004	Tehnologică	23.577	21.524	1.713	8	6.385	57	846	15.131	3.891	4.631	3.668	1.944	785	195	16	1	0	70,30%
2005	Tehnologică	23.622	22.121	1.489	15	8.560	56	914	13.546	3.921	4.307	3.151	1.610	467	78	12	0	0	61,24%
2006	Tehnologică	30.642	28.553	2.089	21	13.791	64	993	14.741	4.076	4.559	3.567	1.807	577	134	21	0	0	51,63%
2007	Tehnologică	30.485	28.412	2.073	55	9.524	65	993	18.833	4.838	5.448	4.719	2.567	973	246	39	3	0	66,29%
2008	Tehnologică	44.014	40.499	3.515	176	17.343	54	855	22.980	4.263	6.034	6.080	4.224	1.800	494	85	0	0	56,74%
2009	Tehnologică	38.422	35.968	2.454	99	10.513	51	823	25.356	4.721	6.548	6.876	4.571	2.020	538	79	3	0	70,50%
2010	Tehnologică	57.003	51.493	5.510	108	34.869	2.472	7.923	16.516	9.360	4.479	1.851	617	176	30	3	0	0	32,07%
2011	Tehnologică	82.585	66.576	16.009	305	55.614	1.638	5.297	10.657	6.281	2.695	1.135	376	141	26	2	1	0	16,01%
2012	Tehnologică	70.103	58.454	11.649	168	46.382	1.482	5.284	11.904	6.915	3.114	1.244	463	135	24	8	1	0	20,36%
2013	Tehnologică	63.471	50.815	12.656	242	41.699	2.203	6.602	8.874	5.722	2.039	755	261	73	17	5	2	0	17,46%
2014	Tehnologică	40.296	32.288	8.008	181	25.837	1.607	3.369	6.270	3.900	1.518	564	202	67	16	2	1	0	19,42%
2015	Tehnologică	34.001	26.698	7.303	99	21.133	1.090	2.848	5.466	3.306	1.380	521	193	54	10	2	0	0	20,47%
2016	Tehnologică	24.881	19.605	5.276	63	15.095	918	2.368	4.447	2.572	1.248	430	125	55	13	4	0	0	22,68%
2017	Tehnologică	22.850	16.487	6.363	63	12.266	746	1.972	4.158	2.551	1.048	390	109	42	14	4	0	0	25,22%
2018	Tehnologică	25.885	19.672	6.213	74	14.446	937	2.415	5.152	3.163	1.283	502	143	47	11	2	1	0	26,19%
2019	Tehnologică	25.342	19.631	5.711	41	13.712	932	2.335	5.878	3.482	1.554	572	202	55	11	2	0	0	29,94%
2020	Tehnologică	25.028	19.481	5.547	114	13.795	710	1.952	5.572	3.160	1.543	588	211	56	12	2	0	0	28,60%
2021	Tehnologică	21.813	17.338	4.475	54	12.607	775	1.988	4.677	2.697	1.230	480	185	64	20	1	0	0	26,98%
2022	Tehnologică	19.681	15.664	4.017	73	10.685	898	2.262	4.906	2.992	1.179	455	198	58	20	3	1	0	31,32%
2023	Tehnologică	18.812	15.402	3.410	40	11.050	642	2.038	4.312	2.763	1.019	350	133	35	8	4	0	0	28,00%
2024	Tehnologică	0	0	0	0	0	0	0	0	0	0	0	0	0	0	0	0	0	N/A
2004	Teoretică	9.233	8.331	848	5	2.190	23	399	6.136	1.511	1.654	1.327	911	509	175	43	6	0	73,65%
2005	Teoretică	10.865	10.121	738	10	2.982	34	456	7.129	1.712	1.797	1.567	1.177	599	220	47	10	0	70,44%
2006	Teoretică	13.283	12.301	981	13	4.948	41	529	7.340	1.721	1.850	1.701	1.179	620	204	63	2	0	59,67%
2007	Teoretică	12.948	11.842	1.105	21	3.580	23	412	8.241	1.785	1.990	1.933	1.424	748	301	53	7	0	69,59%
2008	Teoretică	13.661	12.506	1.155	47	4.430	17	329	8.029	1.379	1.564	1.873	1.551	1.044	484	120	14	0	64,20%
2009	Teoretică	12.126	11.294	832	49	2.421	22	279	8.824	1.346	1.738	2.110	1.839	1.149	502	128	12	0	78,13%
2010	Teoretică	15.604	14.204	1.400	39	7.952	521	1.919	6.213	2.928	1.739	901	388	182	59	15	1	0	43,74%
2011	Teoretică	25.446	22.013	3.433	99	15.180	679	2.542	6.734	3.468	1.842	886	369	132	33	3	1	0	30,59%
2012	Teoretică	25.399	23.095	2.304	60	14.800	822	3.006	8.235	4.218	2.296	1.068	440	150	47	12	4	0	35,66%
2013	Teoretică	20.275	17.753	2.522	62	12.232	975	3.320	5.459	3.216	1.337	564	232	80	18	9	3	0	30,75%
2014	Teoretică	18.796	16.317	2.479	55	11.345	923	2.272	4.917	3.007	1.243	444	139	47	28	6	3	0	30,13%
2015	Teoretică	16.842	14.396	2.446	44	9.483	699	1.900	4.869	2.700	1.326	506	214	78	36	7	2	0	33,82%
2016	Teoretică	13.890	11.946	1.944	25	8.310	657	1.733	3.611	1.970	964	412	168	62	26	6	3	0	30,23%
2017	Teoretică	12.821	10.315	2.506	34	6.979	553	1.614	3.302	1.906	814	359	128	58	25	10	2	0	32,01%
2018	Teoretică	15.023	12.468	2.555	33	8.193	600	1.705	4.242	2.260	1.172	513	180	87	24	3	3	0	34,02%
2019	Teoretică	13.759	11.477	2.282	20	7.212	648	1.747	4.245	2.444	1.094	430	169	76	17	14	1	0	36,99%
2020	Teoretică	13.878	11.708	2.170	43	6.896	494	1.423	4.769	2.348	1.279	661	303	130	34	13	0	1	40,73%
2021	Teoretică	13.314	11.422	1.892	15	6.789	495	1.465	4.618	2.304	1.268	575	285	119	44	18	5	0	40,43%
2022	Teoretică	11.170	9.472	1.698	30	5.551	518	1.503	3.891	2.183	1.040	400	135	81	35	12	5	0	41,08%
2023	Teoretică	11.098	9.581	1.517	22	5.929	385	1.340	3.630	2.097	943	357	142	56	22	11	2	0	37,89%
2024	Teoretică	0	0	0	0	0	0	0	0	0	0	0	0	0	0	0	0	0	N/A
2004	Vocațională	914	823	79	0	111	2	7	712	64	168	199	148	81	39	11	2	0	86,51%
2005	Vocațională	1.353	1.294	58	2	242	0	8	1.050	87	226	312	247	121	45	11	1	0	81,14%
2006	Vocațională	1.714	1.633	81	4	360	0	7	1.269	84	210	355	312	210	73	19	6	0	77,71%
2007	Vocațională	1.686	1.601	85	4	272	0	13	1.325	103	263	388	320	177	50	21	3	0	82,76%
2008	Vocațională	1.445	1.350	95	6	318	0	7	1.026	74	185	270	230	172	74	20	1	0	76,00%
2009	Vocațională	1.058	1.001	57	1	118	0	4	882	57	143	208	229	157	70	15	3	0	88,11%
2010	Vocațională	727	668	59	1	218	18	90	449	202	125	70	30	16	6	0	0	0	67,22%
2011	Vocațională	2.677	2.501	176	6	1.285	135	538	1.210	714	311	122	39	18	3	3	0	0	48,38%
2012	Vocațională	3.940	3.598	342	11	2.023	283	870	1.564	950	390	147	49	19	4	4	1	0	43,47%
2013	Vocațională	4.344	3.908	436	13	2.636	336	1.059	1.259	805	292	97	44	12					

Rezultate bacalaureat - SINTEZĂ AN - Medii și rată de promovare pe sex																			
An	Sex	Candidați înscrși	Candidați prezenți	Candidați neprezenți	Candidați eliminați din examen	Candidați respinși total	Candidați respinși cu media 5-5.49	Candidați respinși cu media 5,5-5.98	Candidați reușiți	Candidați cu media 6-6,49	Candidați cu media 6,5-6,99	Candidați cu media 7-7,49	Candidați cu media 7,5-7,99	Candidați cu media 8-8,49	Candidați cu media 8,5-8,99	Candidați cu media 9-9,49	Candidați cu media 9,5-9,99	Candidați cu media 10	Rată de promovare
Rezultate bacalaureat - PRIMA SESIUNE - SINTEZĂ AN - Medii și rată de promovare																			
2004	M	80.815	78.136	2.666	37	15.170	39	671	62.929	3.556	7.365	9.962	11.058	10.850	9.770	7.594	2.760	14	80,54%
2005	M	81.793	79.769	2.006	57	16.203	35	551	63.509	3.066	6.381	9.384	11.206	11.241	10.413	8.559	3.240	19	79,62%
2006	M	89.251	86.745	2.486	54	22.089	50	760	64.602	3.684	7.103	10.300	11.284	11.086	9.775	7.955	3.405	10	74,47%
2007	M	94.767	91.989	2.727	115	20.733	47	827	71.141	3.962	7.295	10.367	12.108	12.272	11.361	9.729	4.033	14	77,34%
2008	M	109.778	106.475	3.302	164	27.643	30	616	78.668	3.227	6.457	10.402	13.199	14.586	14.081	11.825	4.866	25	73,88%
2009	M	104.874	101.762	3.112	202	23.272	30	554	78.288	3.113	6.644	11.412	14.148	14.068	13.404	10.827	4.649	23	76,93%
2010	M	104.364	99.536	4.828	140	38.096	2.360	7.544	61.300	11.149	10.877	10.702	9.452	7.895	6.047	3.823	1.327	28	61,59%
2011	M	106.005	100.287	5.718	549	62.922	2.422	7.251	36.816	8.244	6.963	6.363	5.316	4.253	3.176	1.882	607	12	36,71%
2012	M	97.501	88.952	8.549	259	56.263	1.814	5.892	32.430	7.433	6.006	5.241	4.355	3.717	2.953	2.015	698	12	36,46%
2013	M	91.135	82.903	8.232	225	42.159	2.036	6.811	40.519	8.431	7.032	6.292	5.527	5.017	4.086	2.988	1.128	18	48,88%
2014	M	76.924	70.560	6.364	200	33.019	1.649	4.156	37.341	6.811	6.066	5.706	5.280	4.999	4.168	3.038	1.256	17	52,92%
2015	M	78.618	73.106	5.512	324	27.809	1.556	4.016	44.973	6.890	6.435	6.460	6.432	6.219	5.820	4.802	1.898	17	61,52%
2016	M	64.892	60.073	4.819	153	22.408	1.243	3.336	37.512	5.643	5.249	5.300	5.303	5.268	4.876	4.154	1.706	13	62,44%
2017	M	63.064	58.926	4.138	130	19.200	874	2.745	39.596	5.347	4.953	5.295	5.698	5.984	5.488	4.764	2.042	25	67,20%
2018	M	63.772	56.100	7.672	96	20.030	980	2.542	35.974	5.048	4.898	5.175	5.197	5.235	4.656	4.015	1.728	22	64,12%
2019	M	63.422	59.372	4.050	65	21.583	1.276	3.032	37.724	5.849	4.867	5.063	4.916	5.057	4.989	4.539	2.389	55	63,54%
2020	M	75.656	70.802	4.854	206	28.849	1.428	3.304	41.747	6.324	5.283	5.121	5.408	5.750	5.750	5.324	2.722	65	58,96%
2021	M	62.938	59.118	3.820	114	20.715	1.006	2.922	38.289	5.736	5.073	5.033	4.941	5.293	5.343	4.814	2.020	36	64,77%
2022	M	58.714	55.918	2.796	80	16.020	923	2.594	39.818	5.403	4.947	5.282	5.157	5.385	5.561	5.455	2.576	52	71,21%
2023	M	61.110	58.244	2.866	56	17.154	1.092	3.060	41.034	6.013	5.546	5.700	5.710	5.984	5.763	4.752	1.548	18	70,45%
2024	M	62.925	60.430	2.495	80	15.460	617	2.169	44.890	5.076	5.151	5.532	5.948	6.537	6.789	6.713	3.131	13	74,28%
2004	F	92.972	91.058	1.905	34	10.826	27	529	80.198	2.528	5.504	8.763	11.486	13.533	14.817	15.287	8.202	78	88,07%
2005	F	98.083	96.709	1.352	44	10.736	41	522	85.929	2.584	5.795	9.258	12.107	14.186	15.861	16.640	9.443	55	88,85%
2006	F	102.118	100.550	1.565	48	14.377	38	606	86.125	2.873	6.096	9.993	12.422	14.120	15.126	15.388	10.040	67	85,65%
2007	F	104.198	102.601	1.581	86	13.932	34	580	88.583	2.657	5.418	8.828	11.843	14.448	16.508	18.252	10.592	37	86,34%
2008	F	116.099	114.285	1.814	104	20.001	42	462	94.180	2.191	4.553	8.255	12.082	15.600	18.596	20.621	12.216	66	82,41%
2009	F	108.515	106.693	1.822	117	15.043	33	470	91.533	2.150	4.702	8.362	11.571	14.488	16.922	19.714	13.522	102	85,79%
2010	F	105.725	103.022	2.703	104	23.851	1.183	4.231	79.067	7.713	8.967	10.510	11.560	12.139	12.150	10.710	5.208	110	76,75%
2011	F	106.758	103.816	2.942	346	46.955	1.712	5.304	56.515	7.317	7.549	8.273	8.404	8.566	7.747	6.136	2.468	55	54,44%
2012	F	102.686	98.040	4.646	114	47.307	1.340	4.580	50.619	6.284	6.436	6.985	7.275	7.452	7.074	6.230	2.828	55	51,63%
2013	F	97.707	92.610	5.097	95	33.974	1.662	5.631	58.541	7.497	7.176	7.485	7.719	8.128	8.280	7.879	4.269	108	63,21%
2014	F	84.758	80.754	4.004	75	26.249	1.525	3.570	54.430	6.325	6.184	6.896	7.294	7.997	8.184	7.597	3.862	91	67,40%
2015	F	90.321	86.611	3.710	195	23.039	1.300	3.110	63.377	6.204	6.533	7.466	8.390	9.295	10.190	10.093	5.142	64	73,17%
2016	F	72.446	69.322	3.124	38	18.629	1.027	2.819	50.655	4.845	5.215	5.609	6.335	7.263	7.918	8.581	4.824	65	73,07%
2017	F	72.449	69.584	2.865	47	15.491	885	2.251	54.046	4.676	4.728	5.620	6.583	7.904	9.033	9.685	5.716	101	77,67%
2018	F	73.092	67.520	5.572	21	17.310	773	1.994	50.189	4.091	4.635	5.592	6.324	7.547	8.160	8.860	4.870	110	74,33%
2019	F	72.669	69.796	2.873	19	18.285	913	2.230	51.492	4.728	4.716	5.575	6.064	7.324	8.200	9.156	5.560	169	73,78%
2020	F	79.994	77.127	2.867	61	23.343	898	2.370	53.723	4.559	4.253	4.778	5.646	7.519	8.907	10.727	7.092	242	69,66%
2021	F	70.726	67.883	2.843	32	17.549	725	2.046	50.302	4.205	4.424	5.264	6.081	7.199	8.359	9.471	5.189	110	74,10%
2022	F	67.739	65.555	2.184	25	14.016	761	2.125	51.514	4.361	4.548	5.100	5.635	7.023	8.143	9.903	6.631	170	78,58%
2023	F	69.412	67.108	2.304	14	14.124	912	2.386	52.970	4.916	4.817	5.516	6.389	8.075	9.077	9.802	4.320	58	78,93%
2024	F	71.489	69.611	1.878	23	12.753	421	1.681	56.835	3.871	4.335	5.111	6.243	7.770	9.613	12.139	7.708	45	81,65%
TOTAL	M	1.692.318	1.599.203	93.012	3.306	566.797	21.507	65.353	1.029.100	120.005	130.591	150.092	157.643	156.696	144.269	119.567	49.729	508	64,35%
TOTAL	F	1.859.956	1.800.255	59.651	1.642	437.790	16.252	49.497	1.360.823	96.575	116.584	149.239	177.453	207.576	228.865	242.871	139.702	1.958	75,59%
TOTAL		3.552.274	3.399.458	152.663	4.948	1.004.587	37.759	114.850	2.389.923	216.580	247.175	299.331	335.096	364.272	373.134	362.438	189.431	2.466	70,30%

Rezultate bacalaureat - A DOUA SESIUNE - SINTEZĂ AN - Medii și rată de promovare																			
2004	M	20.263	18.356	1.637	8	5.393	43	748	12.955	3.449	4.036	3.034	1.616	616	172	30	2	0	70,58%
2005	M	22.173	20.736	1.425	20	7.395	52	765	13.321	3.529	3.911	3.190	1.775	689	193	31	3	0	64,24%
2006	M	28.275	26.192	2.082	23	12.440	58	863	13.729	3.485	3.978	3.351	1.891	779	195	48	2	0	52,42%
2007	M	27.990	25.868	2.121	57	8.563	48	818	17.248	4.244	4.837	4.288	2.504	1.024	291	54	6	0	66,68%
2008	M	35.343	32.205	3.138	155	13.229	37	684	18.821	3.497	4.793	4.939	3.429	1.564	494	99	6	0	58,44%
2009	M	32.170	29.969	2.201	101	8.083	35	629	21.785	3.860	5.380	5.803	4.065	1.958	589	119	11	0	72,69%
2010	M	45.780	41.041	4.739	104	27.454	2.083	6.513	13.483	7.886	3.561	1.380	462	145	46	3	0	0	32,85%
2011	M	64.148	51.335	12.813	286	41.359	1.401	4.812	9.690	5.833	2.435	999	299	107	14	2	1	0	18,88%
2012	M	54.727	45.964	8.763	151	34.642	1.458	5.073	11.171	6.738	2.907	1.062	347	90	20	6	1	0	24,30%
2013	M	49.852	40.407	9.445	219	31.810	1.890	5.926	8.378	5.450	1.897	663	249	93	16	9	1	0	20,73%
2014	M	35.541	29.064	6.477	165	22.062	1.485	3.406	6.837	4.346	1.644	567	189	68	20	3	0	0	23,52%
2015	M	30.320	24.434	5.886	112	18.188	1.096	2.993	6.134	3.712	1.586	541	203	69	20	3	0	0	25,10%
2016	M	23.223	18.849	4.374	74	14.118	931	2.547	4.657	2.799	1.230	421	137	53	14	3	0	0	24,71%
2017	M	22.210	16.534	5.676	89	11.828	785	2.261	4.617	2.901	1.109	404	125	50	22	5	1	0	27,92%
2018	M	25.143	19.662	5.481	106	13.765	1.067	2.753	5.791	3.560	1.467	540	138	65	17	0	4	0	29,45%
2019	M	23.942	18.888	5.054	53	12.721	1.078	2.715	6.114	3.759	1.575	514	188	60	12	5	1	0	32,37%
2020	M	23.577	18.911	4.666	135	12.534	870	2.275	6.242	3.532	1.712	650	250	69	23	6	0	0	33,01%
2021	M	21.364	17.441	3.923	58	11.689	791	2.244	5.694	3.252	1.542	550	228	85	32	4	1	0	32,65%
2022	M	19.156	15.498	3.658	88	10.027	915	2.423	5.383	3.297	1.343	460	184	74	19	4	2	0	34,73%
2023	M	18.893	15.877	3.016	52	10.751	656	2.161	5.074	3.164	1.238	430	169	49	19	4	1	0	31,96%
2024	M	0	0	0	0	0	0	0	0	0	0	0	0	0	0	0	0	0	N/A
2004	F	13.461	12.322	1.003	5	3.293	39	504	9.024	2.017	2.417	2.160	1.387	759	237	40	7	0	73,23%
2005	F	13.667	12.800	860	7	4.389	38	613	8.404	2.191	2.419	1.840	1.259	498	150	39	8	0	65,66%
2006	F	17.364	16.295	1.069	15	6.659	47	666	9.621	2.396	2.641	2.272	1.407	628	216	55	6	0	59,04%
2007	F	17.129	15.987	1.142	23	4.813	40	600	11.151	2.482	2.864	2.752	1.807	874	306	59	7	0	69,75%
2008	F	23.777	22.150	1.627	74	8.862	34	507	13.214	2.219	2.990	3.284	2.576	1.452	558	126	9	0	59,66%
2009	F	19.436	18.294	1.142	48	4.969	38	477	13.277	2.264	3.049	3.391	2.574	1.368	521	103	7	0	72,58%
2010	F	27.554	25.324	2.230	44	15.585	928	3.419	9.695	4.604	2.782	1.442	573	229	49	15	1	0	38,28%
2011	F	46.560	39.755	6.805	124	30.720	1.051	3.565	8.911	4.630	2.413	1.144	485	184	48	6	1	0	22,41%
2012	F	44.715	39.183	5.532	88	28.563	1.129	4.087	10.532	5.345	2.893	1.397	605	214	55	18	5	0	26,88%
2013	F	38.238	32.069	6.169	98	24.757	1.624	5.055	7.214	4.293	1.771	753	288	72	26	7	4	0	22,50%
2014	F	27.850	23.336	4.514	83	17.632	1.361	2.875	5.621	3.405	1.417	522	181	57	30	5	4	0	24,09%
2015	F	24.806	20.336	4.470	42	14.934	974	2.439	5.360	3.015	1.410	586	232	77	30	8	2	0	26,36%
2016	F	19.074	15.730	3.344	18	11.471	896	2.096	4.241	2.275	1.193	481	186	68	25	10	3	0	26,96%
2017	F	17.241	13.322	3.919	21	9.454	730	1.832	3.847	2.210	1.006	410	133	55	21	10	2	0	28,88%
2018	F	19.977	15.983	3.994	13	11.171	742	2.014	4.799	2.626	1.269	578	212	86	21	6	1	0	30,03%
2019	F	19.586	15.916	3.670	17	10.405	794	2.023	5.494	3.042	1.462	622	243	88	21	15	1	0	34,52%
2020	F	19.170	15.552	3.618	36	10.016	568	1.653	5.500	2.793	1.492	724	311	135	32	12	0	1	35,37%
2021	F	17.585	14.602	2.983	19	9.746	663	1.747	4.837	2.433	1.313	619	290	121	41	16	4	0	33,13%
2022	F	15.667	13.005	2.662	24	8.272	765	1.963	4.709	2.649	1.216	495	205	81	42	15	6	0	36,21%
2023	F	15.081	12.684	2.397	15	8.459	551	1.734	4.210	2.550	1.063	378	136	56	14	12	1	0	33,19%
2024	F	0	0	0	0	0	0	0	0	0	0	0	0	0	0	0	0	0	N/A
TOTAL	M	624.090	527.231	96.575	2.056	328.051	16.779	52.609	197.124	82.293	52.181	33.786	18.448	7.707	2.228	438	43	0	37,39%
TOTAL	F	457.938	394.645	63.150	814	244.170	13.012	39.869	149.661	59.439	39.080	25.850	15.090	7.102	2.443	577	79	1	37,92%
TOTAL		1.082.028	921.876	159.725	2.870	572.221	29.791	92.478	346.785	141.732	91.261	59.636	33.538	14.809	4.671	1.015	122	1	37,62%

Rezultate bacalaureat - SINTEZĂ AN - Medii și rată de promovare pe mediul de rezidență al candidatului																			
An	Mediu candidat	Candidați înscrși	Candidați prezenți	Candidați neprezenți	Candidați eliminați din examen	Candidați respinși total	Candidați respinși cu media 5-5.49	Candidați respinși cu media 5.5-5.98	Candidați reușiți	Candidați cu media 6-6,49	Candidați cu media 6,5-6,99	Candidați cu media 7-7,49	Candidați cu media 7,5-7,99	Candidați cu media 8-8,49	Candidați cu media 8,5-8,99	Candidați cu media 9-9,49	Candidați cu media 9,5-9,99	Candidați cu media 10	Rată de promovare
Rezultate bacalaureat - PRIMA SESIUNE - SINTEZĂ AN - Medii și rată de promovare																			
2010	Urban	177.136	171.111	6.025	202	49.883	2.806	9.271	121.026	15.243	16.117	17.648	17.919	17.616	16.530	13.543	6.273	137	70,73%
2011	Urban	177.781	171.095	6.686	656	88.288	3.335	10.107	82.151	12.789	12.272	12.749	12.140	11.588	10.066	7.559	2.923	65	48,01%
2012	Urban	168.151	157.757	10.394	306	83.577	2.635	8.755	73.874	11.652	10.742	10.700	10.337	10.101	9.196	7.720	3.361	65	46,83%
2013	Urban	153.889	144.145	9.744	265	58.361	2.970	10.114	85.519	13.054	11.746	11.619	11.480	11.550	11.088	9.847	5.015	120	59,33%
2014	Urban	113.385	107.223	6.162	190	37.037	2.104	5.212	69.996	9.164	8.829	9.252	9.405	10.032	9.860	8.885	4.473	96	65,28%
2015	Urban	117.237	112.036	5.201	232	30.246	1.857	4.813	81.558	8.946	9.027	9.880	11.034	11.810	12.562	12.180	6.041	78	72,80%
2016	Urban	96.000	91.324	4.676	122	24.235	1.441	4.110	66.967	7.059	7.207	7.729	8.595	9.703	10.240	10.604	5.755	75	73,33%
2017	Urban	94.931	90.869	4.062	119	20.473	1.118	3.239	70.277	6.633	6.508	7.617	8.861	10.522	11.356	11.894	6.768	118	77,34%
2018	Urban	93.853	86.346	7.507	76	21.841	1.158	2.920	64.429	6.091	6.538	7.492	8.394	9.574	10.104	10.478	5.644	114	74,62%
2019	Urban	92.735	88.871	3.864	46	22.896	1.408	3.391	65.929	6.980	6.435	7.324	7.918	9.177	10.156	11.008	6.725	206	74,19%
2020	Urban	103.488	98.867	4.621	145	29.552	1.446	3.598	69.170	6.965	6.177	6.693	7.719	9.622	10.988	12.519	8.209	278	69,96%
2021	Urban	89.959	86.100	3.859	85	21.904	1.044	3.049	64.111	6.428	6.175	6.908	7.773	9.109	10.388	11.275	5.930	125	74,46%
2022	Urban	83.423	80.727	2.696	56	16.601	1.028	2.832	64.070	5.919	5.882	6.630	7.187	8.755	10.000	11.974	7.535	188	79,37%
2023	Urban	85.842	82.962	2.880	32	17.494	1.193	3.310	65.436	6.660	6.398	7.262	8.185	9.983	10.875	11.248	4.760	65	78,87%
2024	Urban	86.604	84.279	2.325	48	14.819	610	2.223	69.412	5.162	5.634	6.559	7.867	9.772	11.630	14.130	8.608	50	82,36%
2010	Rural	32.953	31.447	1.506	42	12.064	737	2.504	19.341	3.619	3.727	3.564	3.093	2.418	1.667	990	262	1	61,50%
2011	Rural	34.982	33.008	1.974	239	21.589	799	2.448	11.180	2.772	2.240	1.887	1.580	1.231	857	459	152	2	33,87%
2012	Rural	32.036	29.235	2.801	67	19.993	519	1.717	9.175	2.065	1.700	1.526	1.293	1.068	831	525	165	2	31,38%
2013	Rural	34.953	31.368	3.585	55	17.772	728	2.328	13.541	2.874	2.462	2.158	1.766	1.595	1.278	1.020	382	6	43,17%
2014	Rural	48.297	44.091	4.206	85	22.231	1.070	2.514	21.775	3.972	3.421	3.350	3.169	2.964	2.492	1.750	645	12	49,39%
2015	Rural	51.702	47.681	4.021	287	20.602	999	2.313	26.792	4.148	3.941	4.046	3.788	3.704	3.448	2.715	999	3	56,19%
2016	Rural	41.338	38.071	3.267	69	16.802	829	2.045	21.200	3.429	3.257	3.180	3.043	2.828	2.554	2.131	775	3	55,69%
2017	Rural	40.582	37.641	2.941	58	14.218	641	1.757	23.365	3.390	3.173	3.298	3.420	3.366	3.165	2.555	990	8	62,07%
2018	Rural	43.011	37.274	5.737	41	15.499	595	1.616	21.734	3.048	2.995	3.275	3.127	3.208	2.712	2.397	954	18	58,31%
2019	Rural	43.356	40.297	3.059	38	16.972	781	1.871	23.287	3.597	3.148	3.314	3.062	3.204	3.033	2.687	1.224	18	57,79%
2020	Rural	52.162	49.062	3.100	122	22.640	880	2.076	26.300	3.918	3.359	3.206	3.335	3.647	3.669	3.532	1.605	29	53,61%
2021	Rural	43.705	40.901	2.804	61	16.360	687	1.919	24.480	3.513	3.322	3.389	3.249	3.383	3.314	3.010	1.279	21	59,85%
2022	Rural	43.030	40.746	2.284	49	13.435	656	1.887	27.262	3.845	3.613	3.752	3.605	3.653	3.704	3.384	1.672	34	66,91%
2023	Rural	44.680	42.390	2.290	38	13.784	811	2.136	28.568	4.269	3.965	3.954	3.914	4.076	3.965	3.306	1.108	11	67,39%
2024	Rural	47.810	45.762	2.048	55	13.394	428	1.627	32.313	3.785	3.852	4.084	4.324	4.535	4.772	4.722	2.231	8	70,61%
TOTAL	Urban	1.734.414	1.653.712	80.702	2.580	537.207	26.153	76.944	1.113.925	128.745	125.687	136.062	144.814	158.914	165.039	164.864	88.020	1.780	67,36%
TOTAL	Rural	634.597	588.974	45.623	1.306	257.355	11.160	30.758	330.313	52.244	48.175	47.983	45.768	44.880	41.461	35.183	14.443	176	56,08%
TOTAL		2.369.011	2.242.686	126.325	3.886	794.562	37.313	107.702	1.444.238	180.989	173.862	184.045	190.582	203.794	206.500	200.047	102.463	1.956	64,40%

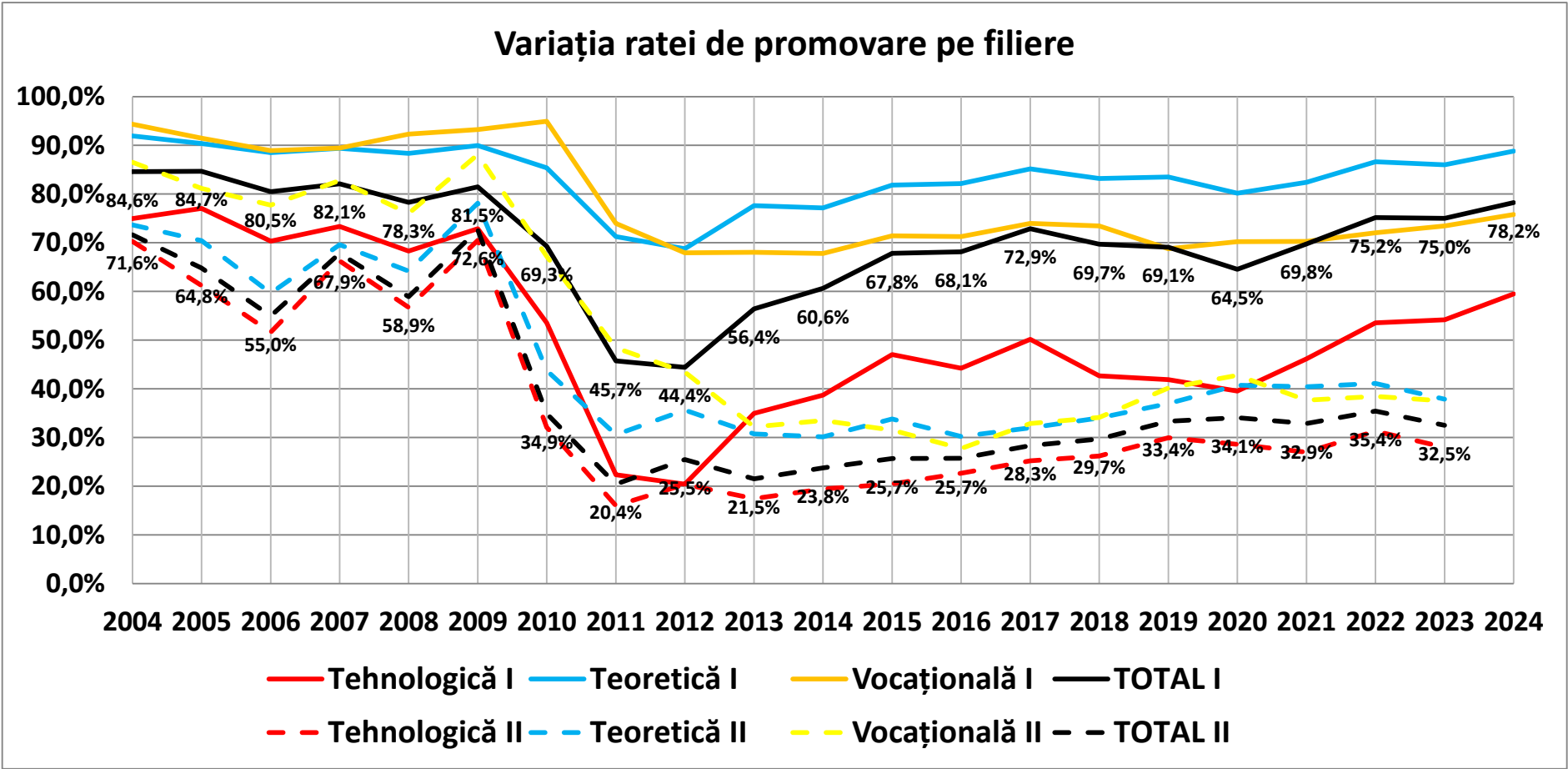
Rezultate bacalaureat - A DOUA SESIUNE - SINTEZĂ AN - Medii și rată de promovare																			
2010	Urban	59.971	54.445	5.526	117	34.911	2.437	8.143	19.417	10.360	5.371	2.372	883	334	81	15	1	0	35,66%
2011	Urban	90.100	74.704	15.396	362	58.614	2.015	6.882	15.728	8.784	4.127	1.826	682	243	57	7	2	0	21,05%
2012	Urban	81.555	70.304	11.251	202	51.795	2.131	7.584	18.307	10.188	4.878	2.060	820	264	68	23	6	0	26,04%
2013	Urban	69.098	57.225	11.873	256	44.177	2.843	8.913	12.792	7.935	3.031	1.189	446	140	34	13	4	0	22,35%
2014	Urban	40.599	33.923	6.676	166	25.249	1.889	4.173	8.508	5.233	2.122	751	256	95	40	8	3	0	25,08%
2015	Urban	34.423	28.304	6.119	92	20.413	1.356	3.598	7.799	4.522	2.029	794	292	111	40	9	2	0	27,55%
2016	Urban	26.427	21.883	4.544	56	15.986	1.179	3.080	5.841	3.339	1.562	595	221	86	29	8	1	0	26,69%
2017	Urban	24.726	19.007	5.719	71	13.325	1.025	2.661	5.611	3.386	1.393	524	184	78	33	11	2	0	29,52%
2018	Urban	27.898	22.239	5.659	69	15.268	1.174	3.070	6.902	3.961	1.801	751	237	111	31	5	5	0	31,04%
2019	Urban	26.346	21.280	5.066	48	13.914	1.174	3.008	7.318	4.275	1.918	712	270	96	28	17	2	0	34,39%
2020	Urban	25.394	20.625	4.769	93	13.191	872	2.444	7.341	3.861	2.077	866	352	134	36	14	0	1	35,59%
2021	Urban	23.105	19.157	3.948	39	12.520	874	2.434	6.598	3.512	1.769	771	339	144	44	14	5	0	34,44%
2022	Urban	20.079	16.551	3.528	67	10.443	1.012	2.588	6.041	3.531	1.529	584	241	99	41	13	3	0	36,50%
2023	Urban	19.459	16.481	2.978	34	10.826	710	2.261	5.621	3.439	1.392	492	179	79	27	11	2	0	34,11%
2024	Urban	0	0	0	0	0	0	0	0	0	0	0	0	0	0	0	0	0	N/A
2010	Rural	13.363	11.920	1.443	31	8.128	574	1.789	3.761	2.130	972	450	152	40	14	3	0	0	31,55%
2011	Rural	20.608	16.386	4.222	48	13.465	437	1.495	2.873	1.679	721	317	102	48	5	1	0	0	17,53%
2012	Rural	17.887	14.843	3.044	37	11.410	456	1.576	3.396	1.895	922	399	132	40	7	1	0	0	22,88%
2013	Rural	18.992	15.251	3.741	61	12.390	671	2.068	2.800	1.808	637	227	91	25	8	3	1	0	18,36%
2014	Rural	22.792	18.477	4.315	82	14.445	957	2.108	3.950	2.518	939	338	114	30	10	0	1	0	21,38%
2015	Rural	20.703	16.466	4.237	62	12.709	714	1.834	3.695	2.205	967	333	143	35	10	2	0	0	22,44%
2016	Rural	15.870	12.696	3.174	36	9.603	648	1.563	3.057	1.735	861	307	102	35	10	5	2	0	24,08%
2017	Rural	14.725	10.849	3.876	39	7.957	490	1.432	2.853	1.725	722	290	74	27	10	4	1	0	26,30%
2018	Rural	17.222	13.406	3.816	50	9.668	635	1.697	3.688	2.225	935	367	113	40	7	1	0	0	27,51%
2019	Rural	17.182	13.524	3.658	22	9.212	698	1.730	4.290	2.526	1.119	424	161	52	5	3	0	0	31,72%
2020	Rural	17.353	13.838	3.515	78	9.359	566	1.484	4.401	2.464	1.127	508	209	70	19	4	0	0	31,80%
2021	Rural	15.844	12.886	2.958	38	8.915	580	1.557	3.933	2.173	1.086	398	179	62	29	6	0	0	30,52%
2022	Rural	14.744	11.952	2.792	45	7.856	668	1.798	4.051	2.415	1.030	371	148	56	20	6	5	0	33,89%
2023	Rural	14.515	12.080	2.435	33	8.384	497	1.634	3.663	2.275	909	316	126	26	6	5	0	0	30,32%
2024	Rural	0	0	0	0	0	0	0	0	0	0	0	0	0	0	0	0	0	N/A
TOTAL	Urban	569.180	476.128	93.052	1.672	340.632	20.691	60.839	133.824	76.326	34.999	14.287	5.402	2.014	589	168	38	1	28,11%
TOTAL	Rural	241.800	194.574	47.226	662	143.501	8.591	23.765	50.411	29.773	12.947	5.045	1.846	586	160	44	10	0	25,91%
TOTAL		810.980	670.702	140.278	2.334	484.133	29.282	84.604	184.235	106.099	47.946	19.332	7.248	2.600	749	212	48	1	27,47%

Rezultate bacalaureat - SINTEZĂ AN - Medii și rată de promovare pe mediul unității de absolvire																			
An	Mediu unitate	Candidați înscrși	Candidați prezenți	Candidați neprezenți	Candidați eliminați din examen	Candidați respinși total	Candidați respinși cu media 5-5,49	Candidați respinși cu media 5,5-5,98	Candidați reușiți	Candidați cu media 6-6,49	Candidați cu media 6,5-6,99	Candidați cu media 7-7,49	Candidați cu media 7,5-7,99	Candidați cu media 8-8,49	Candidați cu media 8,5-8,99	Candidați cu media 9-9,49	Candidați cu media 9,5-9,99	Candidați cu media 10	Rată de promovare
Rezultate bacalaureat - PRIMA SESIUNE - SINTEZĂ AN - Medii și rată de promovare																			
2004	U	163.062	159.068	3.973	69	23.717	60	1.082	135.282	5.468	11.674	17.034	20.880	23.076	23.785	22.438	10.836	91	85,05%
2005	U	168.101	165.092	2.974	93	24.092	70	956	140.907	5.059	10.851	16.870	21.443	23.968	25.311	24.762	12.569	74	85,35%
2006	U	180.317	176.721	3.574	97	33.345	82	1.265	143.279	5.934	11.926	18.509	22.026	24.079	24.299	23.041	13.388	77	81,08%
2007	U	187.482	183.678	3.779	186	30.773	74	1.288	152.719	6.045	11.652	17.809	22.440	25.574	27.103	27.529	14.516	51	83,14%
2008	U	212.212	207.797	4.414	249	42.905	69	983	164.643	4.882	9.957	17.141	23.589	28.702	31.547	31.791	16.943	91	79,23%
2009	U	200.428	196.219	4.209	284	35.426	56	930	160.509	4.751	10.211	17.980	23.709	26.848	29.039	29.853	17.993	125	81,80%
2010	U	196.107	189.476	6.631	231	56.413	3.205	10.541	132.832	17.110	18.073	19.660	19.803	19.314	17.852	14.367	6.515	138	70,10%
2011	U	197.841	190.378	7.463	758	100.269	3.747	11.353	89.351	14.311	13.546	13.974	13.192	12.492	10.745	7.964	3.060	67	46,93%
2012	U	186.965	175.380	11.585	348	94.700	2.953	9.731	80.332	12.851	11.806	11.778	11.310	10.950	9.881	8.176	3.513	67	45,80%
2013	U	176.236	164.780	11.456	300	68.940	3.427	11.600	95.540	14.948	13.460	13.162	12.824	12.850	12.112	10.710	5.348	126	57,98%
2014	U	150.951	142.271	8.680	259	53.283	2.959	7.198	88.729	12.376	11.663	12.114	12.141	12.666	12.096	10.488	5.077	108	62,37%
2015	U	158.619	150.735	7.884	458	45.537	2.621	6.663	104.740	12.366	12.304	13.315	14.298	15.088	15.645	14.680	6.963	81	69,49%
2016	U	129.453	122.594	6.859	177	36.916	2.129	5.749	85.501	9.931	9.984	10.486	11.275	12.226	12.532	12.537	6.453	77	69,74%
2017	U	128.255	122.277	5.978	161	31.328	1.649	4.684	90.788	9.447	9.185	10.472	11.894	13.511	14.207	14.249	7.697	126	74,25%
2018	U	129.434	117.983	11.451	108	34.030	1.668	4.263	83.845	8.705	9.118	10.362	11.194	12.469	12.610	12.705	6.552	130	71,07%
2019	U	129.396	123.366	6.030	73	36.476	2.059	4.955	86.817	10.029	9.198	10.235	10.655	12.091	12.962	13.533	7.890	224	70,37%
2020	U	146.844	140.196	6.648	212	47.257	2.144	5.310	92.727	10.271	9.072	9.508	10.713	12.930	14.360	15.817	9.749	307	66,14%
2021	U	127.292	121.407	5.885	123	35.055	1.597	4.633	86.229	9.394	9.089	9.939	10.728	12.201	13.442	14.129	7.162	145	71,02%
2022	U	121.005	116.548	4.457	99	27.641	1.595	4.400	88.808	9.241	9.062	9.968	10.447	12.109	13.447	15.173	9.140	221	76,20%
2023	U	124.857	120.288	4.569	58	28.742	1.854	5.130	91.488	10.322	9.916	10.845	11.770	13.729	14.595	14.390	5.846	75	76,06%
2024	U	128.811	124.860	3.951	93	25.819	965	3.587	98.948	8.431	9.052	10.221	11.763	13.937	16.100	18.624	10.762	58	79,25%
2004	R	10.725	10.126	598	2	2.279	6	118	7.845	616	1.195	1.691	1.664	1.307	802	443	126	1	77,47%
2005	R	11.775	11.386	384	8	2.847	6	117	8.531	591	1.325	1.772	1.870	1.459	963	437	114	0	74,93%
2006	R	11.052	10.574	477	5	3.121	6	101	7.448	623	1.273	1.784	1.680	1.127	602	302	57	0	70,44%
2007	R	11.483	10.912	529	15	3.892	7	119	7.005	574	1.061	1.386	1.511	1.146	766	452	109	0	64,20%
2008	R	13.665	12.963	702	19	4.739	3	95	8.205	536	1.053	1.516	1.692	1.484	1.130	655	139	0	63,30%
2009	R	12.961	12.236	725	35	2.889	7	94	9.312	512	1.135	1.794	2.010	1.708	1.287	688	178	0	76,10%
2010	R	13.982	13.082	900	13	5.534	338	1.234	7.535	1.752	1.771	1.552	1.209	720	345	166	20	0	57,60%
2011	R	14.922	13.725	1.197	137	9.608	387	1.202	3.980	1.250	966	662	528	327	178	54	15	0	29,00%
2012	R	13.222	11.612	1.610	25	8.870	201	741	2.717	866	636	448	320	219	146	69	13	0	23,40%
2013	R	12.606	10.733	1.873	20	7.193	271	842	3.520	980	748	615	422	295	254	157	49	0	32,80%
2014	R	10.731	9.043	1.688	16	5.985	215	528	3.042	760	587	488	433	330	256	147	41	0	33,64%
2015	R	10.320	8.982	1.338	61	5.311	235	463	3.610	728	664	611	524	426	365	215	77	0	40,19%
2016	R	7.885	6.801	1.084	14	4.121	141	406	2.666	557	480	423	363	305	262	198	77	1	39,20%
2017	R	7.258	6.233	1.025	16	3.363	110	312	2.854	576	496	443	387	377	314	200	61	0	45,79%
2018	R	7.430	5.637	1.793	9	3.310	85	273	2.318	434	415	405	327	313	206	170	46	2	41,12%
2019	R	6.695	5.802	893	11	3.392	130	307	2.399	548	385	403	325	290	227	162	59	0	41,35%
2020	R	8.806	7.733	1.073	55	4.935	182	364	2.743	612	464	391	341	339	297	234	65	0	35,47%
2021	R	6.372	5.594	778	23	3.209	134	335	2.362	547	408	358	294	291	260	156	47	1	42,22%
2022	R	5.448	4.925	523	6	2.395	89	319	2.524	523	433	414	345	299	257	185	67	1	51,25%
2023	R	5.665	5.064	601	12	2.536	150	316	2.516	607	447	371	329	330	245	164	22	1	49,68%
2024	R	5.603	5.181	422	10	2.394	73	263	2.777	516	434	422	428	370	302	228	77	0	53,60%
TOTAL	U	3.343.668	3.211.114	132.450	4.436	912.664	34.983	106.301	2.294.014	201.872	230.799	281.382	318.094	350.810	363.670	356.956	187.972	2.459	71,44%
TOTAL	R	208.606	188.344	20.213	512	91.923	2.776	8.549	95.909	14.708	16.376	17.949	17.002	13.462	9.464	5.482	1.459	7	50,92%
TOTAL		3.552.274	3.399.458	152.663	4.948	1.004.587	37.759	114.850	2.389.923	216.580	247.175	299.331	335.096	364.272	373.134	362.438	189.431	2.466	70,30%

Rezultate bacalaureat - A DOUA SESIUNE - SINTEZĂ AN - Medii și rată de promovare																			
2004	U	30.850	28.116	2.333	13	8.028	74	1.119	20.075	4.924	5.837	4.761	2.789	1.299	387	69	9	0	71,40%
2005	U	32.399	30.357	2.026	25	10.543	85	1.258	19.789	5.153	5.710	4.585	2.829	1.101	331	69	11	0	65,19%
2006	U	41.868	39.095	2.772	37	17.244	98	1.411	21.814	5.452	6.109	5.256	3.136	1.354	401	98	8	0	55,80%
2007	U	40.756	37.866	2.890	69	11.966	85	1.267	25.831	6.029	6.940	6.391	3.994	1.783	572	109	13	0	68,22%
2008	U	53.699	49.475	4.224	213	20.198	65	1.088	29.064	5.150	6.962	7.408	5.502	2.821	988	218	15	0	58,74%
2009	U	47.872	44.840	3.032	143	12.205	68	1.019	32.492	5.593	7.686	8.522	6.227	3.163	1.069	214	18	0	72,46%
2010	U	67.239	61.030	6.209	132	39.520	2.728	9.073	21.378	11.473	5.894	2.596	953	354	90	17	1	0	35,03%
2011	U	101.692	84.302	17.390	392	66.632	2.268	7.705	17.278	9.688	4.509	1.996	741	274	60	8	2	0	20,50%
2012	U	92.007	79.203	12.804	220	58.611	2.388	8.470	20.372	11.326	5.459	2.298	899	289	72	23	6	0	25,72%
2013	U	80.831	66.918	13.913	297	51.910	3.301	10.317	14.711	9.173	3.479	1.331	508	160	40	15	5	0	21,98%
2014	U	58.062	48.285	9.777	230	36.287	2.652	5.855	11.768	7.283	2.911	1.045	350	123	45	8	3	0	24,37%
2015	U	50.542	41.315	9.227	137	30.375	1.914	5.071	10.803	6.314	2.799	1.068	417	142	50	11	2	0	26,15%
2016	U	39.026	32.097	6.929	83	23.626	1.714	4.350	8.388	4.764	2.291	855	308	118	37	12	3	0	26,13%
2017	U	36.395	27.727	8.668	98	19.674	1.426	3.845	7.955	4.796	1.985	765	248	103	40	15	3	0	28,69%
2018	U	41.784	33.180	8.604	105	23.099	1.711	4.447	9.976	5.800	2.607	1.045	334	143	36	6	5	0	30,07%
2019	U	40.473	32.509	7.964	66	21.520	1.753	4.449	10.923	6.387	2.856	1.073	411	142	32	20	2	0	33,60%
2020	U	39.257	31.792	7.465	151	20.693	1.330	3.624	10.948	5.856	3.002	1.286	536	195	54	18	0	1	34,44%
2021	U	36.078	29.789	6.289	72	19.852	1.354	3.720	9.865	5.320	2.660	1.103	492	194	71	20	5	0	33,12%
2022	U	32.388	26.601	5.787	92	16.996	1.577	4.111	9.513	5.597	2.419	899	362	151	58	19	8	0	35,76%
2023	U	31.594	26.676	4.918	59	17.874	1.123	3.643	8.743	5.395	2.151	765	282	100	32	16	2	0	32,77%
2024	U	0	0	0	0	0	0	0	0	0	0	0	0	0	0	0	0	0	N/A
2004	R	2.874	2.562	307	0	658	8	133	1.904	542	616	433	214	76	22	1	0	0	74,32%
2005	R	3.441	3.179	259	2	1.241	5	120	1.936	567	620	445	205	86	12	1	0	0	60,90%
2006	R	3.771	3.392	379	1	1.855	7	118	1.536	429	510	367	162	53	10	5	0	0	45,28%
2007	R	4.363	3.989	373	11	1.410	3	151	2.568	697	761	649	317	115	25	4	0	0	64,38%
2008	R	5.421	4.880	541	16	1.893	6	103	2.971	566	821	815	503	195	64	7	0	0	60,88%
2009	R	3.734	3.423	311	6	847	5	87	2.570	531	743	672	412	163	41	8	0	0	75,08%
2010	R	6.095	5.335	760	16	3.519	283	859	1.800	1.017	449	226	82	20	5	1	0	0	33,74%
2011	R	9.016	6.788	2.228	18	5.447	184	672	1.323	775	339	147	43	17	2	0	0	0	19,49%
2012	R	7.435	5.944	1.491	19	4.594	199	690	1.331	757	341	161	53	15	3	1	0	0	22,39%
2013	R	7.259	5.558	1.701	20	4.657	213	664	881	570	189	85	29	5	2	1	0	0	15,85%
2014	R	5.329	4.115	1.214	18	3.407	194	426	690	468	150	44	20	2	5	0	1	0	16,77%
2015	R	4.584	3.455	1.129	17	2.747	156	361	691	413	197	59	18	4	0	0	0	0	20,00%
2016	R	3.271	2.482	789	9	1.963	113	293	510	310	132	47	15	3	2	1	0	0	20,55%
2017	R	3.056	2.129	927	12	1.608	89	248	509	315	130	49	10	2	3	0	0	0	23,91%
2018	R	3.336	2.465	871	14	1.837	98	320	614	386	129	73	16	8	2	0	0	0	24,91%
2019	R	3.055	2.295	760	4	1.606	119	289	685	414	181	63	20	6	1	0	0	0	29,85%
2020	R	3.490	2.671	819	20	1.857	108	304	794	469	202	88	25	9	1	0	0	0	29,73%
2021	R	2.871	2.254	617	5	1.583	100	271	666	365	195	66	26	12	2	0	0	0	29,55%
2022	R	2.435	1.902	533	20	1.303	103	275	579	349	140	56	27	4	3	0	0	0	30,44%
2023	R	2.380	1.885	495	8	1.336	84	252	541	319	150	43	23	5	1	0	0	0	28,70%
2024	R	0	0	0	0	0	0	0	0	0	0	0	0	0	0	0	0	0	N/A
TOTAL	U	994.812	851.173	143.221	2.634	526.853	27.714	85.842	321.686	131.473	84.266	55.048	31.318	14.009	4.465	985	121	1	37,79%
TOTAL	R	87.216	70.703	16.504	236	45.368	2.077	6.636	25.099	10.259	6.995	4.588	2.220	800	206	30	1	0	35,50%
TOTAL		1.082.028	921.876	159.725	2.870	572.221	29.791	92.478	346.785	141.732	91.261	59.636	33.538	14.809	4.671	1.015	122	1	37,62%

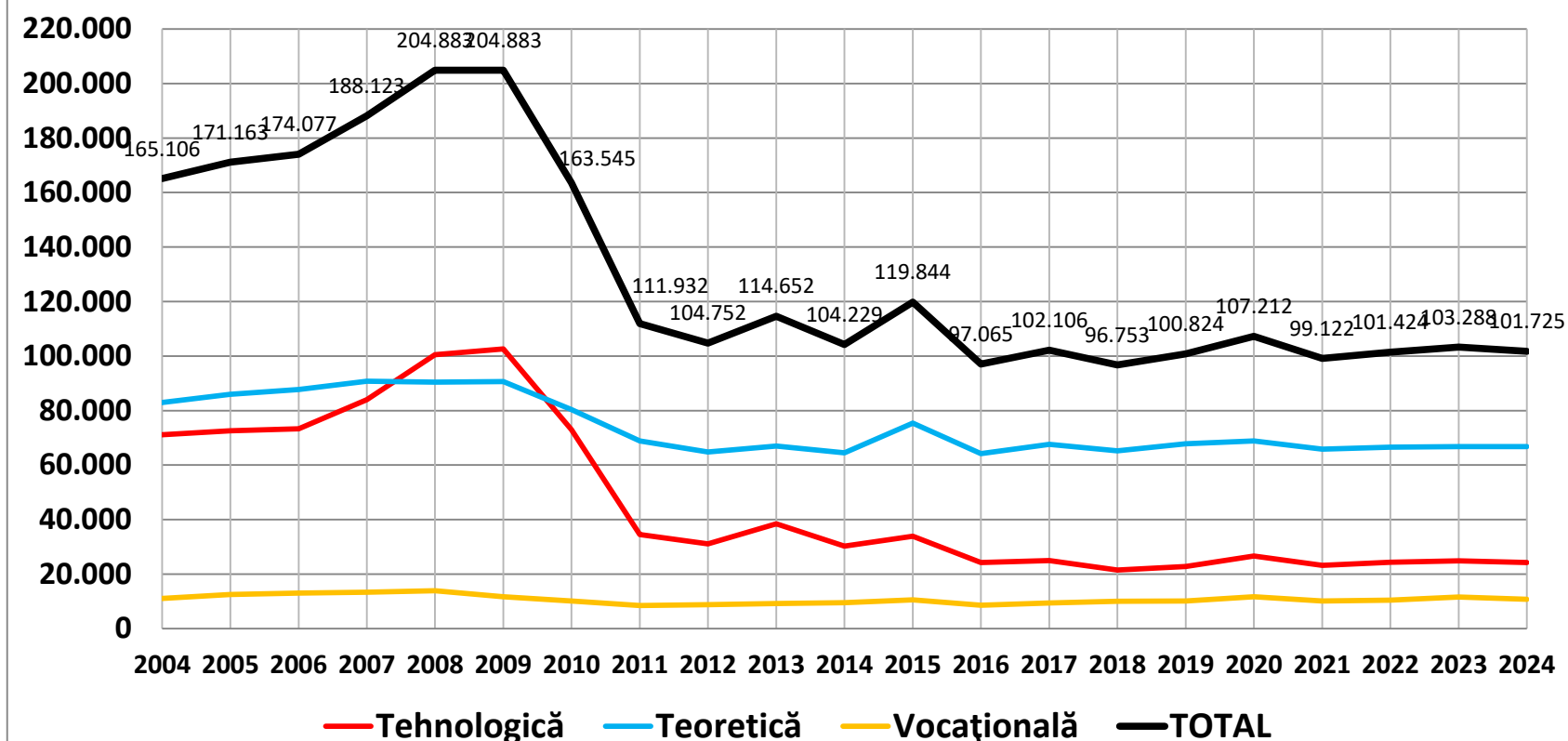
Rata de promovare pe filieră - SESIUNEA I				
An	Tehnologică	Teoretică	Vocațională	TOTAL
2004	74,9%	91,9%	94,4%	84,6%
2005	77,1%	90,4%	91,5%	84,7%
2006	70,4%	88,5%	88,9%	80,5%
2007	73,3%	89,4%	89,4%	82,1%
2008	68,3%	88,4%	92,3%	78,3%
2009	72,9%	90,0%	93,2%	81,5%
2010	53,6%	85,4%	94,9%	69,3%
2011	22,3%	71,3%	74,0%	45,7%
2012	20,4%	68,8%	67,9%	44,4%
2013	34,9%	77,6%	68,0%	56,4%
2014	38,7%	77,2%	67,8%	60,6%
2015	47,0%	81,9%	71,4%	67,8%
2016	44,2%	82,2%	71,3%	68,1%
2017	50,2%	85,2%	74,0%	72,9%
2018	42,7%	83,2%	73,5%	69,7%
2019	41,9%	83,5%	68,8%	69,1%
2020	39,5%	80,2%	70,2%	64,5%
2021	46,2%	82,4%	70,3%	69,8%
2022	53,5%	86,6%	72,0%	75,2%
2023	54,2%	86,0%	73,4%	75,0%
2024	59,5%	88,8%	75,8%	78,2%

Rata de promovare pe filieră - SESIUNEA II				
An	Tehnologică	Teoretică	Vocațională	TOTAL
2004	70,3%	73,7%	86,5%	71,6%
2005	61,2%	70,4%	81,1%	64,8%
2006	51,6%	59,7%	77,7%	55,0%
2007	66,3%	69,6%	82,8%	67,9%
2008	56,7%	64,2%	76,0%	58,9%
2009	70,5%	78,1%	88,1%	72,6%
2010	32,1%	43,7%	67,2%	34,9%
2011	16,0%	30,6%	48,4%	20,4%
2012	20,4%	35,7%	43,5%	25,5%
2013	17,5%	30,7%	32,2%	21,5%
2014	19,4%	30,1%	33,5%	23,8%
2015	20,5%	33,8%	31,5%	25,7%
2016	22,7%	30,2%	27,7%	25,7%
2017	25,2%	32,0%	32,9%	28,3%
2018	26,2%	34,0%	34,1%	29,7%
2019	29,9%	37,0%	40,2%	33,4%
2020	28,6%	40,7%	42,8%	34,1%
2021	27,0%	40,4%	37,6%	32,9%
2022	31,3%	41,1%	38,5%	35,4%
2023	28,0%	37,9%	37,5%	32,5%
2024				

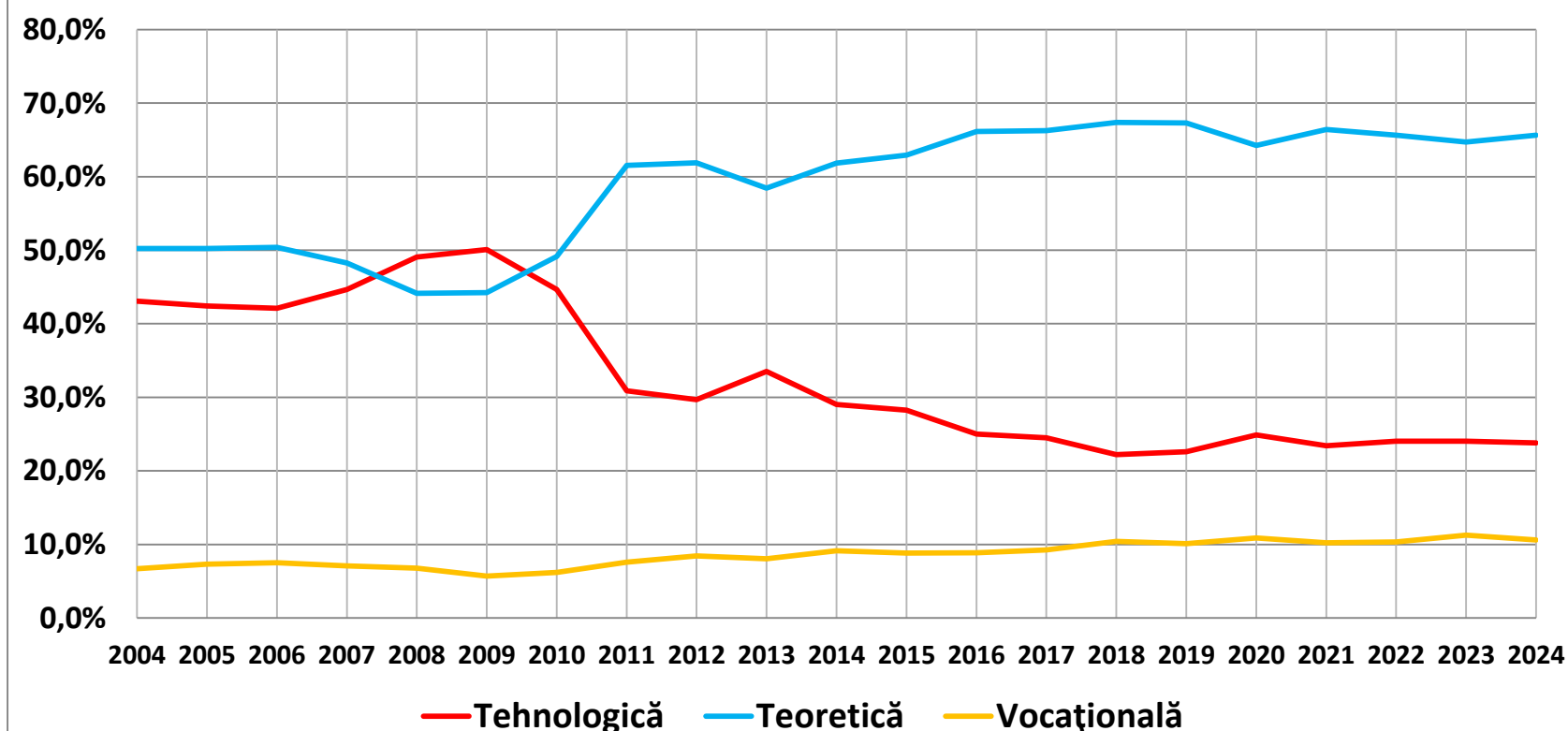


TOTAL Absovenți pe filieră				
An	Tehnologică	Teoretică	Vocațională	TOTAL
2004	71.113	82.959	11.034	165.106
2005	72.613	86.016	12.534	171.163
2006	73.308	87.718	13.051	174.077
2007	84.007	90.770	13.346	188.123
2008	100.547	90.438	13.898	204.883
2009	102.623	90.605	11.655	204.883
2010	73.021	80.408	10.116	163.545
2011	34.566	68.900	8.466	111.932
2012	31.094	64.826	8.832	104.752
2013	38.413	67.020	9.219	114.652
2014	30.256	64.456	9.517	104.229
2015	33.844	75.410	10.590	119.844
2016	24.249	64.208	8.608	97.065
2017	25.016	67.644	9.446	102.106
2018	21.486	65.190	10.077	96.753
2019	22.796	67.843	10.185	100.824
2020	26.661	68.897	11.654	107.212
2021	23.193	65.818	10.111	99.122
2022	24.377	66.580	10.467	101.424
2023	24.831	66.831	11.626	103.288
2024	24.196	66.764	10.765	101.725
TOTAL	962.210	1.549.301	225.197	2.736.708
2004	43,1%	50,2%	6,7%	
2005	42,4%	50,3%	7,3%	
2006	42,1%	50,4%	7,5%	
2007	44,7%	48,3%	7,1%	
2008	49,1%	44,1%	6,8%	
2009	50,1%	44,2%	5,7%	
2010	44,6%	49,2%	6,2%	
2011	30,9%	61,6%	7,6%	
2012	29,7%	61,9%	8,4%	
2013	33,5%	58,5%	8,0%	
2014	29,0%	61,8%	9,1%	
2015	28,2%	62,9%	8,8%	
2016	25,0%	66,1%	8,9%	
2017	24,5%	66,2%	9,3%	
2018	22,2%	67,4%	10,4%	
2019	22,6%	67,3%	10,1%	
2020	24,9%	64,3%	10,9%	
2021	23,4%	66,4%	10,2%	
2022	24,0%	65,6%	10,3%	
2023	24,0%	64,7%	11,3%	
2024	23,8%	65,6%	10,6%	
TOTAL	35,2%	56,6%	8,2%	

Distribuția candidaților care au promovat examenul de bacalaureat pe FILIERE



Distribuția candidaților care au promovat examenul de bacalaureat pe FILIERE (procente)



	Rată de promovare după o sesiune	Rată de promovare după 2 sesiuni	Rată de promovare după 3 sesiuni	Rată de promovare după 4 sesiuni	Rată de promovare după 5 sesiuni	Rată de promovare după 6 sesiuni
2004	85,9%	95,3% (+9,3%)	96,5% (+1,3%)	97,0% (+0,5%)	97,2% (+0,2%)	97,3% (+0,1%)
2005	86,0%	94,9% (+9,0%)	96,3% (+1,4%)	96,9% (+0,6%)	97,2% (+0,3%)	97,5% (+0,2%)
2006	82,5%	92,5% (+10,1%)	95,0% (+2,5%)	96,2% (+1,2%)	96,5% (+0,3%)	96,8% (+0,3%)
2007	84,6%	95,1% (+10,5%)	96,4% (+1,3%)	97,2% (+0,8%)	97,5% (+0,3%)	97,8% (+0,3%)
2008	80,7%	91,9% (+11,2%)	94,6% (+2,7%)	95,9% (+1,3%)	96,0% (+0,1%)	96,1% (+0,1%)
2009	83,9%	95,7% (+11,7%)	96,2% (+0,5%)	96,5% (+0,3%)	96,6% (+0,1%)	96,6% (+0,0%)
2010	71,8%	81,2% (+9,4%)	82,8% (+1,6%)	83,5% (+0,7%)	83,9% (+0,3%)	84,1% (+0,3%)
2011	50,4%	59,3% (+8,9%)	62,6% (+3,4%)	64,8% (+2,2%)	66,2% (+1,4%)	66,8% (+0,6%)
2012	51,5%	61,9% (+10,4%)	66,9% (+5,0%)	68,6% (+1,7%)	69,6% (+1,0%)	70,1% (+0,5%)
2013	63,1%	70,0% (+6,8%)	72,4% (+2,4%)	73,5% (+1,1%)	74,2% (+0,7%)	74,6% (+0,4%)
2014	69,1%	75,3% (+6,3%)	77,8% (+2,4%)	78,7% (+1,0%)	79,3% (+0,6%)	79,5% (+0,3%)
2015	74,2%	79,5% (+5,4%)	81,2% (+1,7%)	81,8% (+0,6%)	82,4% (+0,5%)	82,6% (+0,3%)
2016	75,6%	80,7% (+5,2%)	82,7% (+1,9%)	83,4% (+0,8%)	83,8% (+0,3%)	84,1% (+0,3%)
2017	79,2%	83,6% (+4,4%)	84,7% (+1,2%)	85,5% (+0,7%)	85,9% (+0,4%)	86,1% (+0,3%)
2018	74,7%	81,0% (+6,3%)	82,9% (+1,9%)	83,8% (+0,9%)	84,7% (+0,9%)	85,1% (+0,4%)
2019	75,5%	82,5% (+7,1%)	85,1% (+2,6%)	86,2% (+1,1%)	86,7% (+0,5%)	87,0% (+0,3%)
2020	72,9%	78,9% (+6,0%)	80,5% (+1,6%)	81,2% (+0,7%)	81,7% (+0,5%)	82,0% (+0,3%)
2021	75,7%	81,9% (+6,1%)	83,6% (+1,7%)	84,3% (+0,8%)	84,8% (+0,4%)	85,0% (+0,3%)
2022	80,0%	85,6% (+5,6%)	87,0% (+1,4%)	87,6% (+0,6%)	88,1% (+0,4%)	
2023	80,5%	85,8% (+5,3%)	87,4% (+1,6%)			
2024	83,2%					

	Revenire după o sesiune*	Revenire după 2 sesiuni**
2004	88,3%	61,1%
2005	91,4%	67,5%
2006	92,6%	66,1%
2007	92,1%	72,3%
2008	91,6%	70,2%
2009	93,2%	60,2%
2010	89,8%	59,7%
2011	76,6%	55,2%
2012	73,9%	52,1%
2013	69,6%	45,4%
2014	67,6%	46,3%
2015	63,7%	45,0%
2016	63,3%	47,5%
2017	60,7%	45,8%
2018	66,7%	51,4%
2019	69,4%	65,1%
2020	58,8%	45,8%
2021	64,2%	44,9%
2022	66,4%	48,8%
2023	69,3%	48,6%

* Procente calculate relativ la numărul celor rămași nepromovați după **prima** sesiune de bacalaureat.

** Procente calculate relativ la numărul celor rămași nepromovați după **a doua** sesiune de bacalaureat.

An	Prezenți la prima sesiune din anul respectiv	Respinși la prima sesiune din anul respectiv	din care reușiți ulterior	din care		din care reușiți ulterior %	din care	
				reușiți la a doua sesiune din anul respectiv	reușiți la o sesiune din alt an		% reușiți la a doua sesiune din anul respectiv	% reușiți la o sesiune din alt an
2004	160.922	22.657	19.121	15.019	4.102	84,4%	66,3%	18,1%
2005	168.232	23.609	20.213	15.076	5.137	85,6%	63,9%	21,8%
2006	175.968	30.857	26.200	17.727	8.473	84,9%	57,4%	27,5%
2007	177.496	27.323	23.699	18.679	5.020	86,7%	68,4%	18,4%
2008	206.015	39.777	32.122	23.102	9.020	80,8%	58,1%	22,7%
2009	189.179	30.387	24.260	22.221	2.039	79,8%	73,1%	6,7%
2010	190.873	53.782	25.362	17.909	7.453	47,2%	33,3%	13,9%
2011	176.708	87.679	32.712	15.682	17.030	37,3%	17,9%	19,4%
2012	146.559	71.047	30.015	15.212	14.803	42,2%	21,4%	20,8%
2013	138.162	50.960	18.072	9.450	8.622	35,5%	18,5%	16,9%
2014	122.596	37.941	14.845	7.719	7.126	39,1%	20,3%	18,8%
2015	137.482	35.533	13.615	7.377	6.238	38,3%	20,8%	17,6%
2016	109.974	26.883	11.016	5.670	5.346	41,0%	21,1%	19,9%
2017	111.547	23.235	9.143	4.925	4.218	39,4%	21,2%	18,2%
2018	111.321	28.177	12.825	7.046	5.779	45,5%	25,0%	20,5%
2019	112.394	27.561	13.748	7.924	5.824	49,9%	28,8%	21,1%
2020	120.725	32.774	11.681	7.291	4.390	35,6%	22,2%	13,4%
2021	110.359	26.802	10.580	6.775	3.805	39,5%	25,3%	14,2%
2022	108.452	21.648	8.693	6.036	2.657	40,2%	27,9%	12,3%
2023	111.253	21.698	7.721	5.947	1.774	35,6%	27,4%	8,2%
2024	116.698	19.632						

